



OFICIALÍA MAYOR
DEL ESTADO
GOBIERNO DE CHIAPAS

**FIDEICOMISO FONDO DE PROTECCIÓN PARA
VEHICULOS DEL PODER EJECUTIVO
ESTATAL "FOPROVEP"**

ESTADOS FINANCIEROS MAYO DEL 2020

OFICIO No.OM/DOF/0303/2020
Tuxtla Gutiérrez, Chiapas
25 de junio del 2020

C.P. ROBERTO COUTIÑO ESPINOSA
DIRECTOR DE CONTABILIDAD GUBERNAMENTAL
SECRETARÍA DE HACIENDA
PRESENTE

En cumplimiento a lo establecido en el Artículo 55 de la Normatividad Contable del Estado de Chiapas para el Ejercicio Fiscal 2020, adjunto al presente envío a esa Dirección a su cargo de forma impresa **Información Contable y Financiera correspondiente al mes de mayo del 2020**, del Fideicomiso “Fondo de Protección para Vehículos del Poder Ejecutivo Estatal” (FOPROVEP) para su revisión y recomendaciones correspondientes, la cual consiste en:

1. Estado de Situación Financiera por cuenta y por rubro
2. Estado de Actividades por cuenta y por rubro
3. Estado de Variación en la Hacienda Pública
4. Estado de Cambios en la Situación Financiera
5. Estado de Flujos de Efectivo
6. Estado Analítico del Activo por cuenta y por rubro
7. Notas a los Estados Financieros
8. Balanza de Comprobación Mensual
9. Balanza de Comprobación Acumulada
10. Libro Diario
11. Analítico de Saldos Mensual y Acumulado
12. Conciliación Bancaria
13. Fotocopia de los Estados de Cuenta

Cabe señalar que los estados financieros que se envían son los emitidos por el sistema SIAHE Fideicomisos, los cuales son formulados de acuerdo a las disposiciones que dicta el CONAC.



ATENTAMENTE

LIC. WENDY GABRIELA PÉREZ LINARES
DIRECTORA OPERATIVA

FIDEICOMISO “FONDO DE PROTECCIÓN PARA
VEHÍCULOS DEL PODER EJECUTIVO ESTATAL”
DESPACHADO

29 JUN 2020

DIRECCIÓN OPERATIVA DEL “FOPROVEP”
10a. PONIENTE SUR No. 111, 3er. Piso
TUXTLA GUTIÉRREZ, CHIAPAS. TEL. 01 981 61 2 92 44

C.c.p. Expediente/Minutario.
WGPL/JGP/ccpf.

10a. Poniente Sur No. 111, 3er. Piso, Col. Centro
Tuxtla Gutiérrez, Chiapas.
Tel. (961) 61 292 44

*Información a Revs.
29/06/2020*

GOBIERNO CONSTITUCIONAL DEL ESTADO DE CHIAPAS
FOPROVEP

SISTEMA FIDEICOMISOS PUBLICOS ESTATALES 2020
ESTADO DE SITUACION FINANCIERA

Página 1 de 2
Fecha: 25/06/2020

DESCRIPCION	2020	2019	2020	2019
ACTIVO				
ACTIVO CIRCULANTE				
Efectivos y Equivalentes	14,580,883.14	10,140,037.71	131,425.59	437,034.52
Bancos/Dependencias y Otros	14,417,175.24	10,140,037.71	130,718.49	434,990.56
Fondos con Afectación Específica	163,707.90		707.10	2,043.96
Derechos a Recibir Efectivo o Equivalentes				
Derechos a Recibir Bienes o Servicios				
Inventarios				
Almacenes				
Estimación por Pérdida o Deterioro de Activos Circulantes				
Otros Activos Circulantes				
TOTAL DE ACTIVOS CIRCULANTES	14,580,883.14	10,140,037.71	716,348.01	183,520.38
ACTIVO NO CIRCULANTE				
Inversiones Financieras a Largo Plazo	3,548,702.07	3,548,702.07	716,348.01	183,520.38
Derechos a Recibir Efectivo o Equivalentes a Largo Plazo	3,548,702.07	3,548,702.07	716,348.01	183,520.38
Deudores Diversos a Largo Plazo				
Bienes Inmuebles, Infraestructura y Construcciones en Proceso				
Bienes Muebles	414,883.65	414,883.65	847,773.60	620,554.90
Mobiliario y Equipo de Administración	166,651.40	166,651.40		
Mobiliario y Equipo Educativo y Recreativo	8,941.25	8,941.25		
Vehículos y Equipo de Transporte	239,291.00	239,291.00		
Activos Intangibles	46,812.55	46,812.55	151,581.98	86,607.30
Licencias	46,812.55	46,812.55	151,581.98	86,607.30
Depreciación, Deterioro y Amortización Acumulada de Bienes				
Activos Diferidos				
Estimación por Pérdida o Deterioro de Activos no Circulantes				
Otros Activos no Circulantes				
TOTAL DE PASIVOS CIRCULANTES			847,773.60	620,554.90
PASIVO NO CIRCULANTE				
Cuentas por Pagar a Largo Plazo				
Documentos por Pagar a Largo Plazo				
Deuda Pública a Largo Plazo				
Pasivos Diferidos a Largo Plazo				
Fondos y Bienes de Terceros en Garantía y/o Administración a Largo Plazo				
Fondos en Administración a Largo Plazo				
Provisiones a Largo Plazo				
TOTAL DE PASIVOS NO CIRCULANTES			151,581.98	86,607.30
TOTAL DE PASIVO			999,355.58	707,162.20
HACIENDA PÚBLICA/PATRIMONIO				
CONTRIBUIDO				
Aportaciones				
Aportaciones				
Donaciones de Capital				
Actualización de la Hacienda Pública/Patrimonio				
HACIENDA PÚBLICA/PATRIMONIO GENERADO			9,144,490.89	5,303,629.12
			9,144,490.89	5,303,629.12

GOBIERNO CONSTITUCIONAL DEL ESTADO DE CHIAPAS
FOPROVEP

SISTEMA FIDEICOMISOS PUBLICOS ESTATALES 2020
ESTADO DE SITUACION FINANCIERA

Página 2 de 2
Fecha: 25/06/2020

AL 31 DE MAYO DE 2020

DESCRIPCION	2020	2019
<u>Resultados del Ejercicio (Ahorro/Desahorro)</u>	307,790.28	1,009,748.62
Resultados del Ejercicio (Ahorro/Desahorro)	307,790.28	1,009,748.62
<u>Resultados de Ejercicio Anteriores</u>	8,139,644.66	7,129,896.04
Resultados de Ejercicios Anteriores	8,139,644.66	7,129,896.04
<u>Revalúos</u>		
<u>Reservas</u>		
<u>Rectificaciones de Resultados de Ejercicios Anteriores</u>		
<u>EXCESO O INSUFICIENCIA EN LA ACTUALIZACIÓN DE LA HACIENDA PÚBLICA/PATRIMONIO</u>		
<u>Resultado por Posición Monetaria</u>		
<u>Resultados por Tenencia de Activos no Monetarios</u>		

TOTAL ACTIVO NO CIRCULANTES

4,010,398.27

4,010,398.27

TOTAL DE HACIENDA PÚBLICA / PATRIMONIO

17,591,925.83

13,443,273.78

TOTAL ACTIVO


18,591,281.41

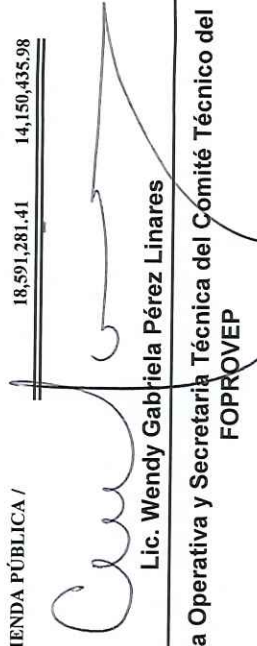
14,150,435.98

TOTAL DE PASIVO Y HACIENDA PÚBLICA /

18,591,281.41

14,150,435.98


Lic. Wendy Gabriela Pérez Linares
Directora Operativa y Secretaria Técnica del Comité Técnico del FOPROVEP


Lic. Wendy Gabriela Pérez Linares
Directora Operativa y Secretaria Técnica del Comité Técnico del FOPROVEP

"Bajo protesta de decir verdad declaramos que los Estados Financieros y sus notas, son razonablemente correctos y son responsabilidad del emisor"

GOBIERNO CONSTITUCIONAL DEL ESTADO DE CHIAPAS
FOPROVEP

SISTEMA FIDEICOMISOS PUBLICOS ESTATALES 2020
ESTADO DE SITUACION FINANCIERA

Página 1 de 2
Fecha: 25/06/2020

DESCRIPCION	2020	2019	DESCRIPCION	2020	2019
ACTIVO			PASIVO		
ACTIVO CIRCULANTE			PASIVO CIRCULANTE		
Efectivos y Equivalentes			Cuentas por Pagar a Corto Plazo	131,425.59	437,034.52
Derechos a Recibir Efectivo o Equivalentes			Documentos por Pagar a Corto Plazo		
Derechos a Recibir Bienes o Servicios			Porción a Corto Plazo de la Deuda Pública a Largo Plazo		
Inventarios			Títulos y Valores a Corto Plazo		
Almacenes			Pasivos Diferidos a Corto Plazo		183,520.38
Estimación por Pérdida o Deterioro de Activos Circulantes			Fondos y Bienes de Terceros en Garantía y/o Administración a Corto Plazo		
Otros Activos Circulantes			Provisiones a Corto Plazo	716,348.01	
TOTAL DE ACTIVOS CIRCULANTES	14,580,883.14	10,140,037.71	Otros Pasivos a Corto Plazo	847,773.60	
ACTIVO NO CIRCULANTE			TOTAL DE PASIVOS CIRCULANTES	620,554.90	
Inversiones Financieras a Largo Plazo			PASIVO NO CIRCULANTE		
Bienes Inmuebles, Infraestructura y Construcciones en Proceso			Cuentas por Pagar a Largo Plazo		
Bienes Muebles			Documentos por Pagar a Largo Plazo		
Activos Intangibles			Deuda Pública a Largo Plazo		
Depreciación, Deterioro y Amortización Acumulada de Bienes			Pasivos Diferidos a Largo Plazo		
Activos Diferidos			Fondos y Bienes de Terceros en Garantía y/o Administración a Largo Plazo	151,581.98	86,607.30
Estimación por Pérdida o Deterioro de Activos no Circulantes			Provisiones a Largo Plazo		
Otros Activos no Circulantes			TOTAL DE PASIVOS NO CIRCULANTES	151,581.98	86,607.30
TOTAL ACTIVO NO CIRCULANTES	4,010,398.27	4,010,398.27	TOTAL DE PASIVOS	999,355.58	707,162.20
TOTAL ACTIVO	18,591,281.41	14,150,435.98	HACIENDA PÚBLICA/PATRIMONIO		
			HACIENDA PÚBLICA/PATRIMONIO CONTRIBUIDO		
			Aportaciones	9,144,490.89	5,303,629.12
			Donaciones de Capital		
			Actualización de la Hacienda Pública/Patrimonio		
			HACIENDA PÚBLICA/PATRIMONIO GENERADO		
			Resultados del Ejercicio (Ahorro/Desahorro)	307,790.28	1,009,748.62
			Resultados de Ejercicio Anteriores	8,139,644.66	7,129,896.04
			Revalúos		
			Reservas		
			Rectificaciones de Resultados de Ejercicios Anteriores		
			EXCESO O INSUFICIENCIA EN LA ACTUALIZACIÓN DE LA HACIENDA PÚBLICA/PATRIMONIO		
			Resultado por Posición Monetaria		
			Resultados por Tenencia de Activos no Monetarios		
			TOTAL DE HACIENDA PÚBLICA / PATRIMONIO	17,591,925.83	13,443,273.78
			TOTAL ACTIVO	18,591,281.41	14,150,435.98

GOBIERNO CONSTITUCIONAL DEL ESTADO DE CHIAPAS
FOPROVEP

SISTEMA FIDEICOMISOS PUBLICOS ESTATALES 2020

ESTADO DE SITUACION FINANCIERA

Página 2 de 2
Fecha: 25/06/2020

DESCRIPCION	2020	2019	DESCRIPCION	2020	2019
-------------	------	------	-------------	------	------

Lic. Wendy Gabriela Pérez Linares

Directora Operativa y Secretaria Técnica del Comité Técnico del FOPROVEP

"Bajo protesta de decir verdad declaramos que los Estados Financieros y sus notas, son razonablemente correctos y son responsabilidad del emisor"

Lic. Wendy Gabriela Pérez Linares

Directora Operativa y Secretaria Técnica del Comité Técnico del FOPROVEP

GOBIERNO CONSTITUCIONAL DEL ESTADO DE CHIAPAS
FOPROVEP
SISTEMA FIDEICOMISOS PUBLICOS ESTATALES 2020

Estado de Actividades

Página 1 de 2

Fecha: 25/06/2020

DEL 01 DE ENERO AL 31 DE MAYO DE 2020

CUENTA	NOMBRE	2020	2019
INGRESOS Y OTROS BENEFICIOS			
Ingresos de Gestión			
Impuestos			
Impuestos sobre los Ingresos			
Impuestos sobre el Patrimonio			
Impuestos sobre la Producción, el Consumo y las Transacciones			
Impuestos al Comercio Exterior			
Impuestos sobre Nóminas y Asimilables			
Impuestos Ecológicos			
Accesorios de Impuestos			
Otros Impuestos			
Impuestos no Comprendidos en la Ley de Ingresos Vigente,			
Cuotas y Aportaciones de Seguridad Social			
Contribuciones de Mejoras			
Derechos			
Productos			
Aprovechamientos			
Ingresos por Venta de Bienes y Prestación de Servicios			
Participaciones, Aportaciones, Convenios, Incentivos, Derivados			
Participaciones			
Aportaciones			
Convenios			
Incentivos Derivados de la Colaboración Fiscal			
Fondos Distintos de Aportaciones			
Transferencias, Asignaciones, Subsidios y Subvenciones y Pensiones y J			
Transferencias Internas y Asignaciones al Sector Público			
Subsidios y Subvenciones			
Pensiones y Jubilaciones			
Transferencias del Fondo Mexicano del Petróleo para la			
OTROS INGRESOS Y BENEFICIOS			
Ingresos Financieros			
<u>308,613.15</u>			
Intereses Ganados de Títulos, Valores y demás Instrumentos Financieros			
308,232.67			
Otros Ingresos Financieros			
380.48			
Incremento por Variación de Inventarios			
Disminución del Exceso de Estimaciones por Pérdida o Deterioro			
Otros Ingresos y Beneficios Varios			
93,060.81			
TOTAL DE INGRESOS			
<u><u>401,673.96</u></u>			
GASTOS Y OTRAS PÉRDIDAS			
<u><u>0.00</u></u>			



**GOBIERNO CONSTITUCIONAL DEL ESTADO DE CHIAPAS
FOPROVEP
SISTEMA FIDEICOMISOS PUBLICOS ESTATALES 2020**

Estado de Actividades

Página 2 de 2

Fecha: 25/06/2020

DEL 01 DE ENERO AL 31 DE MAYO DE 2020

CUENTA	NOMBRE	2020	2019
Gastos De Funcionamiento			
	Servicios Personales		
	Materiales y Suministros		
	Servicios Generales		
Transferencias, Asignaciones, Subsidios y Otras Ayudas			
	Transferencias Internas y Asignaciones al Sector Público		
	Transferencias al Resto del Sector Público		
	Subsidios y Subvenciones		
	Ayudas Sociales		
	Pensiones y Jubilaciones		
	Transferencias a Fideicomisos, Mandatos y Contratos Análogos		
	Transferencia a la Seguridad Social		
	Donativo		
	Transferencias al Exterior		
Participaciones y Aportaciones			
	Participaciones		
	Aportaciones		
	Convenios		
Intereses, Comisiones y Otros Gastos de la Deuda Pública			
Otros Gastos y Pérdidas Extraordinarias			
	Estimaciones, Depreciaciones, Deterioros, Obsolescencias, Disminución de Inventarios		
	Aumento por Insuficiencia de Estimaciones por Pérdida o		
	Otros Gastos	93,883.68	
	Resultado Integral de Financiamiento (RIF)		
	Otras Pérdidas		
Inversión Pública			
	Construcciones en Bienes no Capitalizable		
	TOTAL DE GASTOS Y OTRAS PÉRDIDAS	<u>93,883.68</u>	
	RESULTADOS DEL EJERCICIO (AHORRO/DESAHORRO)	<u><u>307,790.28</u></u>	

Lic. Wendy Gabriela Pérez Linares

Directora Operativa y Secretaria Técnica del Comité Técnico del FOPROVEP

Lic. Wendy Gabriela Pérez Linares

Directora Operativa y Secretaria Técnica del Comité Técnico del FOPROVEP

"Bajo protesta de decir verdad declaramos que los Estados Financieros y sus notas, son razonablemente correctos y son responsabilidad del emisor"

	2020	2019
INGRESOS Y OTROS BENEFICIOS		
Ingresos de la Gestión		
Impuestos		
Cuotas y Aportaciones de Seguridad Social		
Contribuciones de Mejoras		
Derechos		
Productos		
Aprovechamientos		
Ingresos por Venta de Bienes y Prestación de Servicios		
Participaciones, Aportaciones, Convenios, Incentivos Derivados de la Colaboración Fiscal, Fondo Distinto de Aportaciones, Transferencias, Asignaciones, Subsidios y Subvenciones y Pensiones y Jubilaciones		
Participaciones, Aportaciones, Convenios, Incentivos Derivados de la Colaboración Fiscal y Fondos Distintos de Aportaciones		
Transferencias, Asignaciones, Subsidios y Subvenciones, y Pensiones y Jubilaciones		
Otros Ingresos y Beneficios		
Ingresos Financieros	308,613.15	
Incremento por Variación de Inventarios		
Disminución del Exceso de Estimaciones por Pérdida o Deterioro u Obsolescencia		
Disminución del Exceso de Provisiones		
Otros Ingresos y Beneficios Varios	93,060.81	
Total de Ingresos y Otros Beneficios	401,673.96	0.00
GASTOS Y OTRAS PÉRDIDAS		
Gastos de Funcionamiento		
Servicios Personales		
Materiales y Suministros		
Servicios Generales		
Transferencias, Asignaciones, Subsidios Y Otras Ayudas		
Transferencias Internas y Asignaciones al Sector Público		
Transferencias al Resto del Sector Público		
Subsidios y Subvenciones		
Ayudas Sociales		
Pensiones y Jubilaciones		
Transferencias a Fideicomisos, Mandatos y Contratos Análogos		

	2020	2019
Transferencia a la Seguridad Social		
Donativos		
Transferencias al Exterior		
Participaciones y Aportaciones		
Participaciones		
Aportaciones		
Convenios		
Intereses, Comisiones y Otros Gastos de la Deuda Pública		
Intereses de la Deuda Pública		
Comisiones de la Deuda Pública		
Gastos de la Deuda Pública		
Costo por Coberturas		
Apoyos Financieros		
Otros Gastos Y Pérdidas Extraordinarias		
Estimaciones, Depreciaciones, Deterioros, Obsolescencias y Amortizaciones		
Provisiones		
Disminución de Inventarios		
Aumento por Insuficiencia de Estimaciones por Pérdida o Deterioro y Obsolescencia		
Aumento por Insuficiencia de Provisiones		
Otros Gastos	93,883.68	
Inversión Pública		
Inversión Pública no Capitalizable		
Total de Gastos y Otras Pérdidas	93,883.68	0.00
Resultados del Ejercicio (Ahorro/Desahorro)	307,790.28	0.00

Lic. Wendy Gabriela Pérez Linares

Lic. Wendy Gabriela Pérez Linares

Directora Operativa y Secretaria Técnica del Comité

Directora Operativa y Secretaria Técnica del Comité

Técnico del FOPROVEP

Técnico del FOPROVEP

"Bajo protesta de decir verdad declaramos que los Estados Financieros y sus notas, son razonablemente correctos y son responsabilidad del emisor"

**GOBIERNO CONSTITUCIONAL DEL ESTADO DE CHIAPAS
FOPROVEP**

SISTEMA FIDEICOMISOS PÚBLICOS ESTATALES 2020

Estado de Variación en la Hacienda Pública

Página 1 de 1

Fecha: 25/06/2020

PERIODO: DEL 01 DE ENERO AL 31 DE MAYO DE 2020

Concepto	Hacienda Pública/Patrimonio Contribuido	Hacienda Pública/Patrimonio Generado de Ejercicios Anteriores	Hacienda Pública/Patrimonio Generado del Ejercicio	Exceso o Insuficiencia en la Actualización de la Hacienda Pública/Patrimonio	Total
Hacienda Pública/Patrimonio Contribuido Neto de 2019	5,303,629.12				5,303,629.12
Aportaciones	5,303,629.12				5,303,629.12
Donaciones de Capital					
Actualización de la Hacienda Pública/Patrimonio					
Hacienda Pública/Patrimonio Generado Neto de 2019		7,129,896.04	1,009,748.62		8,139,644.66
Resultados del Ejercicio (Ahorro/Desahorro)			1,009,748.62		1,009,748.62
Resultados de Ejercicios Anteriores		7,129,896.04			7,129,896.04
Revalúos					
Reservas					
Rectificaciones de Resultados de Ejercicios Anteriores					
Exceso o Insuficiencia en la Actualización de la Hacienda Pública / Patrimonio Neto de 2019					
Resultados por Posición Monetaria					
Resultado por Tenencia de Activos no Monetarios					
Hacienda Pública/Patrimonio Neto Final del Ejercicio 2019	5,303,629.12	7,129,896.04	1,009,748.62		13,443,273.78
Cambios en la Hacienda Pública/Patrimonio Contribuido Neto de 2020	3,840,861.77				3,840,861.77
Aportaciones	3,840,861.77				3,840,861.77
Donaciones de Capital					
Actualización de la Hacienda Pública/Patrimonio					
Variaciones de la Hacienda Pública/Patrimonio Generado Neto de 2020		1,009,748.62	(701,958.34)		307,790.28
Resultados del Ejercicio (Ahorro/Desahorro)			307,790.28		307,790.28
Resultados de Ejercicios Anteriores		1,009,748.62	(1,009,748.62)		
Revalúos					
Reservas					
Rectificaciones de Resultados de Ejercicios Anteriores					
Cambios en el Exceso o Insuficiencia en la Actualización de la Hacienda Pública/Patrimonio Neto de 2020					
Resultados por Posición Monetaria					
Resultados por Tenencia de Activos no Monetarios					
Hacienda Pública/Patrimonio Neto Final de 2020	9,144,490.89	8,139,644.66	307,790.28		17,591,925.83

Lic. Wendy Gabriela Pérez Linares

Lic. Wendy Gabriela Pérez Linares

Directora Operativa y Secretaria Técnica del Comité

Directora Operativa y Secretaria Técnica del Comité

"Bajo protesta de decir verdad declaramos que los Estados Financieros y sus notas, son razonablemente correctos y son responsabilidad del emisor"

"Bajo protesta de decir verdad declaramos que los Estados Financieros y sus notas, son razonablemente correctos y son responsabilidad del emisor"

responsabilidad del emisor"

DEL 01 DE ENERO AL 31 DE MAYO DE 2020

Descripción	Origen	Aplicación
ACTIVO		
Activo Circulante		
Efectivo y Equivalentes		4,440,845.43
Derechos a Recibir Efectivo o Equivalentes		
Derechos a Recibir Bienes o Servicios		
Inventarios		
Almacenes		
Estimación por Pérdidas o Deterioro de Activos Circulantes		
Otros Activos Circulantes		
Activo No Circulante		
Inversiones Financieras a Largo Plazo		
Derechos a Recibir Efectivo o Equivalentes a Largo Plazo		
Bienes Inmuebles, Infraestructura y Construcciones en Proceso		
Bienes Muebles		
Activos Intangibles		
Depreciación, Deterioro y Amortización Acumulada de Bienes		
Activos Diferidos		
Estimación por Pérdida o Deterioro de Activos no Circulantes		
Otros Activos no Circulantes		
PASIVO		
Pasivo Circulante		
Cuentas por Pagar a Corto Plazo		305,608.93
Documentos por Pagar a Corto Plazo		
Porción a Corto Plazo de la Deuda Pública a Largo Plazo		
Títulos y Valores a Corto Plazo		
Pasivos Diferidos a Corto Plazo		
Fondos y Bienes de Terceros en Garantía y/o Administración a Corto Plazo		183,520.38
Provisiones a Corto Plazo		
Otros Pasivos a Corto Plazo	716,348.01	
Pasivo No Circulante		
Cuentas a Pagar a Largo Plazo		
Documentos por Pagar a Largo Plazo		
Deuda Pública a Largo Plazo		
Pasivos Diferidos a Largo Plazo		
Fondos y Bienes de Terceros en Garantía y/o en Administración a Largo Plazo	64,974.68	
Provisiones a Largo Plazo		
HACIENDA PÚBLICA/PATRIMONIO		
Hacienda Pública/Patrimonio Contribuido		
Aportaciones	3,840,861.77	
Donaciones de Capital		
Actualización de la Hacienda Pública/Patrimonio		
Hacienda Pública/Patrimonio Generado		
Resultados del Ejercicio(Ahorro/Desahorro)		701,958.34
Resultados de Ejercicios Anteriores	1,009,748.62	
Revalúos		
Reservas		
Rectificación de Resultados de Ejercicios Anteriores		
Exceso o Insuficiencia en la Actualización de la Hacienda Pública/Patrimonio		
Resultados de la Posición Monetaria		
Resultados por Tenencia de Activos no Monetarios		

Lic. Wendy Gabriela Pérez Linares



Directora Operativa y Secretaria Técnica del Comité
Técnico del FOPROVEP

Lic. Wendy Gabriela Pérez Linares



Directora Operativa y Secretaria Técnica del Comité
Técnico del FOPROVEP

"Bajo protesta de decir verdad declaramos que los Estados Financieros y sus notas, son razonablemente correctos y son responsabilidad del emisor"

GOBIERNO CONSTITUCIONAL DEL ESTADO DE CHIAPAS
FOPROVEP
SISTEMA FIDEICOMISOS PUBLICOS ESTATALES 2020
ESTADO DE FLUJOS DE EFECTIVO

Página 1 de 1

Fecha: 25/06/2020

DEL 01 DE ENERO AL 31 DE MAYO DE 2020

CONCEPTO	2020	2019
Flujos de Efectivo de las Actividades de Operación		
Origen	401,673.96	
Impuestos		
Cuotas y Aportaciones de Seguridad Social		
Contribuciones de Mejoras		
Derechos		
Productos		
Aprovechamientos		
Ingresos por Venta de Bienes y Prestación de Servicios		
Participaciones, Aportaciones, Convenios, Incentivos Derivados de la Colaboración Fiscal y		
Fondos Distintos de Aportaciones		
Transferencias, Asignaciones, Subsidios y Subvenciones, y Pensiones y Jubilaciones		
Otros Orígenes de Operación	401,673.96	
Aplicación	93,883.68	
Servicios Personales		
Materiales y Suministros		
Servicios Generales		
Transferencias Internas y Asignaciones al Sector Público		
Transferencias al Resto del Sector Público		
Subsidios y Subvenciones		
Ayudas Sociales		
Pensiones y Jubilaciones		
Transferencias a Fideicomisos, Mandatos y Contratos Análogos		
Transferencias a la Seguridad Social		
Donativos		
Transferencias al Exterior		
Participaciones		
Aportaciones		
Convenios		
Otras Aplicaciones de Operación	93,883.68	
Flujos Netos de Efectivo por Actividades de Operación	307,790.28	
Flujo de Efectivo de las Actividades de Inversión		
Origen	3,840,861.77	
Bienes Inmuebles, Infraestructura y Construcciones en Proceso		
Bienes Muebles		
Otros Orígenes de Inversión	3,840,861.77	
Aplicación		
Bienes Inmuebles, Infraestructura y Construcciones en Proceso		
Bienes Muebles		
Otras Aplicaciones de Inversión		
Flujos Netos de Efectivo por Actividades de Inversión	3,840,861.77	
Flujos de Efectivo de las Actividades de Financiamiento		
Origen	902,074.38	
Endeudamiento Neto		
Interno		
Externo		
Otros Orígenes de Financiamiento		
Aplicación		
Servicios de la Deuda		
Interno		
Externo		
Otras Aplicaciones de Financiamiento		
Flujos Netos de Efectivo de las Actividades de Financiamiento	902,074.38	
Incremento/Disminución Neta en el Efectivo y Equivalentes al Efectivo	5,050,726.43	
Efectivo y Equivalentes al Efectivo al Inicio del Ejercicio	10,140,037.71	
Efectivo y Equivalentes al Efectivo al Final del Ejercicio	14,580,883.14	

Lic. Wendy Gabriela Pérez Linares

Lic. Wendy Gabriela Pérez Linares

 Directora Operativa y Secretaria Técnica del Comité Técnico
 del FOPROVEP

 Directora Operativa y Secretaria Técnica del Comité Técnico
 del FOPROVEP

"Bajo protesta de decir verdad declaramos que los Estados Financieros y sus notas, son razonablemente correctos y son
 responsabilidad del emisor"

GOBIERNO CONSTITUCIONAL DEL ESTADO DE CHIAPAS
FOPROVEP
SISTEMA FIDEICOMISOS PUBLICOS ESTATALES 2020
ESTADO ANALÍTICO DEL ACTIVO

Página 1 de 1

Fecha: 25/06/2020

DEL 01 DE ENERO AL 31 DE MAYO DE 2020

No. Cta	Concepto	Saldo Inicial (SI)	Cargos del Periodo	Abonos del Periodo	Saldo Final (SF)	Variación del Periodo (SF-SI)
11	<u>Activo Circulante</u>	<u>10,140,037.71</u>	<u>7,555,519.01</u>	<u>3,114,673.58</u>	<u>14,580,883.14</u>	<u>4,440,845.43</u>
111	Efectivo y Equivalentes	10,140,037.71	7,555,519.01	3,114,673.58	14,580,883.14	4,440,845.43
1113	Bancos/Dependencias y Otros	10,140,037.71	6,878,376.97	2,601,239.44	14,417,175.24	4,277,137.53
1115	Fondos con Afectación Específica		677,142.04	513,434.14	163,707.90	163,707.90
112	Derechos a Recibir Efectivo o Equivalentes					
113	Derechos a Recibir Bienes o Servicios					
114	Inventarios					
115	Almacenes					
119	Otros Activos Circulantes					
12	<u>Activo No Circulante</u>	<u>4,010,398.27</u>			<u>4,010,398.27</u>	
121	Inversiones Financieras a Largo Plazo					
122	Derechos a Recibir Efectivo o Equivalentes a Largo Plazo	3,548,702.07			3,548,702.07	
1222	Deudores Diversos a Largo Plazo	3,548,702.07			3,548,702.07	
123	Bienes Inmuebles, Infraestructura y Construcciones en Proceso					
124	Bienes Muebles	414,883.65			414,883.65	
1241	Mobiliario y Equipo de Administración	166,651.40			166,651.40	
1242	Mobiliario y Equipo Educativo y Recreativo	8,941.25			8,941.25	
1244	Vehículos y Equipo de Transporte	239,291.00			239,291.00	
125	Activos Intangibles	46,812.55			46,812.55	
1254	Licencias	46,812.55			46,812.55	
126	Depreciación, Deterioro y Amortización Acumulada de Bienes					
127	Activos Diferidos					

Lic. Wendy Gabriela Pérez Linares

Lic. Wendy Gabriela Pérez Linares

Directora Operativa y Secretaria Técnica del Comité Técnico del FOPROVEP

Directora Operativa y Secretaria Técnica del Comité Técnico del FOPROVEP

"Bajo protesta de decir verdad declaramos que los Estados Financieros y sus notas, son razonablemente correctos y son responsabilidad del emisor"

GOBIERNO CONSTITUCIONAL DEL ESTADO DE CHIAPAS
FOPROVEP
SISTEMA FIDEICOMISOS PUBLICOS ESTATALES 2020
ESTADO ANALÍTICO DEL ACTIVO

Página 1 de 1

Fecha: 25/06/2020

DEL 01 DE ENERO AL 31 DE MAYO DE 2020

Concepto	Saldo Inicial (SI)	Cargos del Periodo	Abonos del Periodo	Saldo Final (SF)	Variación del Periodo (SF-SI)
Activo Circulante	\$10,140,037.71	\$7,555,519.01	\$3,114,673.58	\$14,580,883.14	\$4,440,845.43
Efectivo y Equivalentes	10,140,037.71	7,555,519.01	3,114,673.58	14,580,883.14	4,440,845.43
Derechos a Recibir Efectivo o Equivalentes					
Derechos a Recibir Bienes o Servicios					
Inventarios					
Almacenes					
Otros Activos Circulantes					
Activo No Circulante	\$4,010,398.27	\$0.00	\$0.00	\$4,010,398.27	\$0.00
Inversiones Financieras a Largo Plazo					
Derechos a Recibir Efectivo o Equivalentes a Largo Plazo	3,548,702.07			3,548,702.07	
Bienes Inmuebles, Infraestructura y Construcciones en Proceso					
Bienes Muebles	414,883.65			414,883.65	
Activos Intangibles	46,812.55			46,812.55	
Depreciación, Deterioro y Amortización Acumulada de Bienes					
Activos Diferidos					

Lic. Wendy Gabriela Pérez Linares

Lic. Wendy Gabriela Pérez Linares


 Directora Operativa y Secretaria Técnica del Comité Técnico del FOPROVEP


 Directora Operativa y Secretaria Técnica del Comité Técnico del FOPROVEP

"Bajo protesta de decir verdad declaramos que los Estados Financieros y sus notas, son razonablemente correctos y son responsabilidad del emisor"



NOTAS DE DESGLOSE

NOTAS AL ESTADO DE SITUACIÓN FINANCIERA

El Estado de Situación Financiera muestra la posición financiera del Fideicomiso Fondo de Protección Para Vehículos del Poder Ejecutivo Estatal "FOPROVEP", valuados y elaborados de acuerdo con los Postulados Básicos de Contabilidad Gubernamental, Normas y Metodología para la Emisión de Información Financiera y Estructura de los Estados Financieros del Ente Público y Característica de sus Notas, emitidos por el Consejo Nacional de Armonización Contable (CONAC), el cual refleja los bienes y derechos que se clasifican en rubros de acuerdo a su disponibilidad de liquidez al igual que sus obligaciones o compromisos, agrupándolas con relación a su exigibilidad.

ACTIVO

El activo se compone de los fondos, valores, derechos y bienes cuantificados en términos monetarios, los cuales dispone el Fideicomiso Fondo de Protección Para Vehículos del Poder Ejecutivo Estatal "FOPROVEP", para la operatividad y la prestación de servicios públicos, este se integra como sigue:

Circulante

Efectivo y Equivalentes

El rubro de efectivo y equivalentes al 31 de mayo del 2020, asciende a **\$14,580,883.14** el cual representa el 100 por ciento del total de activo circulante, se integra por el saldo del patrimonio del Fideicomiso para cubrir los daños ocasionados por los vehículos en propiedad o posesión del Poder Ejecutivo, pago de Impuestos y otras contribuciones, costo de nóminas del personal adscrito a la Dirección Operativa del FOPROVEP y gastos menores, emergentes que sean estrictamente indispensables para el buen funcionamiento y desempeño de las actividades del Fideicomiso.

CONCEPTO	2020	2019
Efectivo	0.00	0.00
Bancos/Dependencias y Otros	14,417,175.24	10,140,037.71
Fondos con Afectación Especifica	163,707.90	0.00
Suma	\$ 14,580,883.14	\$ 10,140,037.71

No Circulante

Derechos a Recibir Efectivo o Equivalente a Largo Plazo

Este rubro del activo asciende a **\$3,548,702.07**, el cual representa el 88.5 por ciento del total del activo no circulante se integra por adeudos de primas de aseguramiento de ejercicios anteriores; cabe señalar que mediante acuerdo número 25 de la Primera Sesión Ordinaria, celebrada el día 22 de enero del 2020, el Comité Técnico autorizo la integración del grupo interno de trabajo para analizar y evaluar la documentación e instruyo a la Secretaria Técnica realizar los trámites pertinentes para la depuración del saldo de la cuenta Deudores Diversos a Largo Plazo.



GOBIERNO CONSTITUCIONAL DEL ESTADO DE CHIAPAS
FONDO DE PROTECCIÓN PARA VEHÍCULOS
DEL PODER EJECUTIVO ESTATAL "FOPROVEP"
SISTEMA CONTABLE 2020
NOTAS A LOS ESTADOS FINANCIEROS
DEL 1o. DE ENERO AL 31 DE MAYO DEL 2020

CONCEPTO	VENCIMIENTO (DÍAS)	2020	2019
Deudores Diversos a Largo Plazo			
Por servicios	≤ 365	3,548,702.07	3,548,702.07
	Suma	\$ 3,548,702.07	\$ 3,548,702.07

Bienes Muebles

Este rubro representa los bienes muebles que son propiedad del Fondo de Protección para Vehículos del Poder Ejecutivo Estatal (FOPROVEP), que fueron adquiridos con recursos del patrimonio del Fideicomiso como son: Mobiliario y Equipo de Administración, Mobiliario y Equipo Educativo y Recreativo, Vehículos y Equipo de Transporte, que son básicos para la operatividad del mismo

Al 31 de mayo del 2020, este rubro asciende a **\$414,883.65** que representa el 10.3 por ciento del activo no circulante.

CONCEPTO	2020	2019
Mobiliario y Equipo de Administración	166,651.40	166,651.40
Mobiliario y Equipo Educativo y Recreativo	8,941.25	8,941.25
Vehículos y Equipo de Transporte	239,291.00	239,291.00
Suma	\$ 414,883.65	\$ 414,883.65

Activos Intangibles

Este rubro representa el monto de derechos por el uso de Licencias Informáticas e Intelectuales, y que son propiedad del Fondo de Protección para Vehículos del Poder Ejecutivo Estatal (FOPROVEP), los cuales fueron adquiridos con recursos del patrimonio del fideicomiso. Al 31 de mayo del 2020, este rubro asciende a **\$46,812.55** que representa el 1.2 por ciento del activo no circulante.

CONCEPTO	2020	2019
Licencias	46,812.55	46,812.55
Suma	\$ 46,812.55	\$ 46,812.55

[Handwritten signature]



PASIVO

Es el conjunto de cuentas que permite el registro de las obligaciones contraídas por el Fondo de Protección para Vehículos del Poder Ejecutivo Estatal (FOPROVEP), para el desarrollo de sus funciones y la prestación de los servicios públicos. Al 31 de mayo del 2020, los estados financieros reflejan principalmente pasivo circulante o corto plazo, es decir, aquellas obligaciones en que la exigibilidad de pago es menor a un año, así también, pasivo no circulante o a largo plazo que representa las obligaciones con vencimiento posterior a un año.

Circulante

Cuentas por Pagar a Corto Plazo

Al 31 de mayo del 2020, este rubro asciende a **\$131,425.59** el cual representa el **15.5** por ciento del total del pasivo circulante. Se integra por los adeudos a proveedores del ejercicio 2019, las retenciones del 2% de Impuesto Sobre Nómina retenido a proveedores y prestadores de servicios, y del 6% de contribución adicional, que serán enterados a la Secretaría de Hacienda en el periodo que corresponda.

CONCEPTO	VENCIMIENTO (DÍAS)	2020	2019
Proveedores por Pagar a Corto Plazo	≤ 365	130,718.49	434,990.56
Retenciones y Contribuciones por Pagar a Corto Plazo	< 365	707.10	2,043.96
	Suma	\$ 131,425.59	\$ 437,034.52

Otros Pasivos a Corto Plazo

Este rubro asciende a **\$716,348.01** que representa el **84.5** por ciento del total del pasivo circulante y representan los depósitos realizados a la cuenta del Fideicomiso en el periodo que se informa y que no han sido identificados, los cuales se reclasificarán a la cuenta correspondiente una vez que se cuente con la ficha de depósito.

CONCEPTO	NATURALEZA	2020	2019
Otros Pasivos Circulantes	Acreedora	716,348.01	0.00
	Suma	\$716,348.01	\$ 0.00

No Circulante

Cuentas por Pagar a Largo Plazo

Fondos y Bienes de Terceros en Garantía y/o Administración a Largo Plazo



GOBIERNO CONSTITUCIONAL DEL ESTADO DE CHIAPAS
FONDO DE PROTECCIÓN PARA VEHÍCULOS
DEL PODER EJECUTIVO ESTATAL "FOPROVEP"
SISTEMA CONTABLE 2020
NOTAS A LOS ESTADOS FINANCIEROS
DEL 1o. DE ENERO AL 31 DE MAYO DEL 2020

Al 31 de mayo del 2020, este rubro asciende a **\$151,581.98** que representa el 100 por ciento del total del pasivo no circulante y corresponde a las obligaciones con terceros correspondiente a ejercicios anteriores.

CONCEPTO	NATURALEZA	2020	2019
Fondos en Administración a Largo Plazo			
Obligaciones con Ingresos Propios			
Acreeedores	Acreeedora	151,581.98	86,607.30
	Suma	\$151,581.98	\$ 86,607.30

NOTAS AL ESTADO DE ACTIVIDADES

El Estado de Actividades refleja el ahorro o (Desahorro), entre el saldo total de los ingresos captados y el saldo total de los gastos incurridos por el Fondo de Protección para Vehículos del Poder Ejecutivo Estatal (FOPROVEP), en el periodo que se informa que para el caso es del 01 de enero al 31 de mayo de 2020, sin considerar la inversión física en Bienes Muebles e Inmuebles, Infraestructura y Construcciones en Proceso. De esta forma el estado de actividades refleja un ahorro por **\$307,790.28**

Otros Ingresos y Beneficios

Este rubro está integrado por los ingresos obtenidos de las cuentas 4311 Intereses Ganados de Títulos, Valores y demás Instrumentos Financieros, que corresponde a la plusvalía de los títulos en sociedades de inversión en los que la Fiduciaria HSBC México, S.A., tiene invertido el patrimonio del Fideicomiso, 4319 Otro Ingresos Financieros y 4399 Otros Ingresos y Beneficios Varios, ingresos obtenidos por concepto del pago del 5% y 10% de deducibles por el costo de los siniestros que cubren los Organismos Públicos, a saber:

CONCEPTO	NATURALEZA	2020	2019
Otros Ingresos y Beneficios			
Intereses Ganados de Títulos, Valores y demás Instrumentos Financieros	Acreeedora	308,232.67	948,084.85
Otros Ingresos Financieros		380.48	
Otros Ingresos y Beneficios Varios	Acreeedora	93,060.81	278,685.49
Total		\$ 401,673.96	\$ 1,226,770.34

Gastos y Otras Pérdidas

Los gastos y otras pérdidas lo integran todas las erogaciones realizadas en la operatividad, principalmente en la cuenta 5599 Otros Gastos Varios.



GOBIERNO CONSTITUCIONAL DEL ESTADO DE CHIAPAS
FONDO DE PROTECCIÓN PARA VEHÍCULOS
DEL PODER EJECUTIVO ESTATAL "FOPROVEP"
SISTEMA CONTABLE 2020
NOTAS A LOS ESTADOS FINANCIEROS
DEL 1o. DE ENERO AL 31 DE MAYO DEL 2020

CONCEPTO	2020	2019
Gastos y Otras Pérdidas		
Otros Gastos y Pérdidas Extraordinarias		
Otros Gastos Varios	\$ 93,883.68	\$ 217,021.72
Total de Gastos y Otras Pérdidas	\$ 93,883.68	\$ 217,021.72

Del total de los Gastos y Otras Pérdidas, se explican aquellas que en lo individual representan el 10 por ciento o más, de la totalidad de las mismas, para el caso la cuenta de Otros Gastos Varios representa el 100 por ciento con un importe de \$93,883.68 que corresponde a los cargos por Honorarios Fiduciarios y Comisiones Bancarias, pagados por el Fideicomiso Fondo de Protección para Vehículos del Poder Ejecutivo Estatal (FOPROVEP), correspondiente al 31 de mayo del 2020.

NOTAS AL ESTADO DE VARIACIÓN EN LA HACIENDA PÚBLICA

La Hacienda Pública representa el importe de los bienes y derechos, que son propiedad del Fondo de Protección para Vehículos del Poder Ejecutivo Estatal (FOPROVEP) dicho importe es modificado principalmente por el resultado positivo obtenido al período que se informa el cual asciende a \$307,790.28

El Estado de Variación en la Hacienda Pública muestra las modificaciones o cambios realizados en la Hacienda Pública. Al 31 de mayo del 2020, se obtuvo un saldo de \$17,591,925.83.

Así también, es modificado por el aumento o disminución al patrimonio, derivado del registro de movimientos realizados durante el periodo que se informa. A la fecha que se informa la modificación neta positiva al patrimonio es de \$4,148,652.05

CONCEPTO	2020	2019
Patrimonio Contribuido		
Aportaciones	9,144,490.89	5,303,629.12
Patrimonio Generado		
Resultados del Ejercicio (Ahorro/Desahorro)	307,790.28	1,009,748.62
Resultados de Ejercicios Anteriores	8,139,644.66	7,129,896.04
Suma	\$17,591,925.83	\$ 13,443,273.78

Patrimonio Contribuido

Aportaciones

El importe de \$9,144,490.89 corresponde a las aportaciones recibidas por los Organismos Públicos



GOBIERNO CONSTITUCIONAL DEL ESTADO DE CHIAPAS
FONDO DE PROTECCIÓN PARA VEHÍCULOS
DEL PODER EJECUTIVO ESTATAL "FOPROVEP"
SISTEMA CONTABLE 2020
NOTAS A LOS ESTADOS FINANCIEROS
DEL 1o. DE ENERO AL 31 DE MAYO DEL 2020

que conforman el Poder Ejecutivo Estatal, por el pago de primas de aseguramiento del parque vehicular y a la enajenación de vehículos oficiales y particulares dictaminados como pérdida total, recurso que es destinado para cubrir los gastos de operación del Fideicomiso.

CONCEPTO	NATURALEZA	2020	2019
Patrimonio Contribuido			
Aportaciones	Acreedora	9,144,490.89	5,303,629.12
	Suma	\$ 9,144,490.89	\$ 5,303,629.12

Patrimonio Generado

Resultados del Ejercicio (Ahorro/Desahorro)

El resultado positivo obtenido al periodo que se informa asciende a \$307,790.28 y representa la disponibilidad financiera para cubrir gastos de operación y/o inversión.

CONCEPTO	PROCEDENCIA	2020	2019
Patrimonio Generado	Ingresos y Otros		
Resultados del Ejercicio (Ahorro/Desahorro)	Beneficios menos Gastos y Otras Pérdidas	307,790.28	1,009,748.62
	Suma	\$ 307,790.28	\$ 1,009,748.62

Resultados de Ejercicios Anteriores

Este rubro se integra principalmente por saldos de años anteriores, así como, por el traspaso del resultado del ejercicio anterior, efectuado al inicio del presente ejercicio.

CONCEPTO	PROCEDENCIA	2020	2019
Patrimonio Generado			
Resultados de Ejercicios Anteriores	Traspaso de saldos	8,139,644.66	7,129,896.04
	Suma	\$ 8,139,644.66	\$ 7,129,896.04

NOTAS AL ESTADO DE FLUJOS DE EFECTIVO

1.- El análisis de los saldos inicial y final que figuran en la última parte del Estado de Flujos de Efectivo en la cuenta de efectivo y equivalentes es como sigue:



GOBIERNO CONSTITUCIONAL DEL ESTADO DE CHIAPAS
FONDO DE PROTECCIÓN PARA VEHÍCULOS
DEL PODER EJECUTIVO ESTATAL "FOPROVEP"
SISTEMA CONTABLE 2020
NOTAS A LOS ESTADOS FINANCIEROS
DEL 1o. DE ENERO AL 31 DE MAYO DEL 2020

Efectivo y Equivalentes

CUENTAS	EJERCICIO 2020	EJERCICIO 2019
Bancos/Dependencias y Otros	14,580,883.14	10,140,037.71
Total de Efectivo y Equivalentes	\$ 14,580,883.14	\$ 10,140,037.71

2.- Al 31 de mayo del 2020, no se realizaron adquisiciones de bienes muebles e inmuebles.

3.- Conciliación de los Flujos de Efectivo Netos de las Actividades de Operación y la cuenta de Ahorro/Desahorro antes de Rubros Extraordinarios.

CONCEPTO	EJERCICIO 2020	EJERCICIO 2019
Ahorro/Desahorro antes de Rubros Extraordinarios	401,673.96	1,226,770.34
<i>Movimientos de partidas (o rubros) que no afectan el efectivo</i>		
Otros Gastos Varios	93,883.68	217,021.72
Flujos de Efectivo Netos de las Actividades de Operación	\$ 307,790.28	\$ 1,009,748.62

CONCILIACIÓN ENTRE LOS INGRESOS PRESUPUESTARIOS Y CONTABLES
CORRESPONDIENTE DEL 1 DE ENERO AL 31 DE MAYO DEL 2020
(Pesos)

Total de Ingresos Presupuestarios	
Más Ingresos Contables No Presupuestarios	401,673.96
Ingresos Financieros	
Incremento por Variación de Inventarios	
Disminución del Exceso de Estimaciones por Pérdida o Deterioro u Obsolescencia	
Disminución del Exceso de Provisiones	
Otros ingresos y Beneficios Varios	308,613.15
Otros Ingresos Contables no Presupuestarios	93,060.81
Menos Ingresos Presupuestarios No Contables	
Aprovechamientos Patrimoniales	
Ingresos Derivados de Financiamientos	
Otros ingresos Presupuestarios no Contables	
Total de Ingresos Contables	\$ 401,673.96

Conf.



GOBIERNO CONSTITUCIONAL DEL ESTADO DE CHIAPAS
FONDO DE PROTECCIÓN PARA VEHÍCULOS
DEL PODER EJECUTIVO ESTATAL "FOPROVEP"
SISTEMA CONTABLE 2020
NOTAS A LOS ESTADOS FINANCIEROS
DEL 1o. DE ENERO AL 31 DE MAYO DEL 2020

CONCILIACIÓN ENTRE LOS EGRESOS PRESUPUESTARIOS Y LOS GASTOS CONTABLES CORRESPONDIENTE DEL 1 AL 31 DE MAYO DEL 2020 (Pesos)	
Total de Egresos Presupuestarios	
Menos Egresos Presupuestarios No Contables	
Materias Primas y Materiales de Producción y Comercialización	
Materiales y Suministros	
Mobiliario y Equipo de Administración	
Mobiliario y Equipo Educativo y Recreativo	
Equipo e Instrumental Médico y de Laboratorio	
Vehículos y Equipo de Transporte	
Equipo de Defensa y Seguridad	
Maquinaria, Otros Equipos y Herramientas	
Activos Biológicos	
Bienes Inmuebles	
Activos Intangibles	
Obra Pública en Bienes de Dominio Público	
Obra Pública en Bienes Propios	
Acciones y Participaciones de Capital	
Compra de Títulos y Valores	
Concesión de Préstamos	
Inversiones en Fideicomisos, Mandatos y Otros Análogos	
Provisiones para Contingencias y Otras Erogaciones Especiales	
Amortización de la Deuda Pública	
Adeudos de Ejercicios Fiscales Anteriores (ADEFAS)	
Otros Egresos Presupuestarios No Contables	
Más Gastos Contables No Presupuestarios	93,883.68
Estimaciones, Depreciaciones, Deterioros, Obsolescencia y Amortizaciones	
Provisiones	
Disminución de Inventarios	
Aumento por Insuficiencia de Estimaciones por Pérdida o Deterioro u Obsolescencia	
Aumento por Insuficiencia de Provisiones	
Otros Gastos	93,883.68
Otros Gastos Contables No Presupuestarios	
Total de Gastos Contables	\$ 93,883.68

Handwritten signature



NOTAS DE MEMORIA (CUENTAS DE ORDEN)

Las cuentas de orden se utilizan para registrar los movimientos de valores que no afecten o modifiquen el balance del Fideicomiso Fondo de Protección para Vehículos del Poder Ejecutivo Estatal (FOPROVEP), sin embargo, su incorporación en libros es necesaria con fines de recordatorio contable, de control y en general sobre los aspectos administrativos, o bien, para consignar sus derechos o responsabilidades contingentes que puedan, o no, presentarse en el futuro.

Al 31 de mayo del 2020, las cuentas que se manejan para efectos de estas Notas son las siguientes:

CONCEPTO	2020
Cuentas de Orden Contables y Presupuestarias	<u>\$ 0.00</u>
Contables	
Valores	
Emisión de Obligaciones	
Avales y Garantías	
Juicios	
Contratos para Inversión Mediante Proyectos para Prestación de Servicios (PPS) y Similares	
Bienes en Concesionados o en Comodato	
Presupuestarias	
Cuentas de Ingresos	<u>\$ 0.00</u>
Cuentas de Egresos	<u>\$ 0.00</u>

- Contables.- No presenta movimientos a la fecha.
- Presupuestarias.- No presenta movimientos a la fecha.



NOTAS DE GESTIÓN ADMINISTRATIVA

1.- Introducción

El Fondo de Protección para Vehículos del Poder Ejecutivo Estatal (FOPROVEP); es un Fideicomiso Público sin personalidad jurídica cuyo patrimonio es administrado por una institución Fiduciaria y sus fines se realizan a través de un órgano administrativo denominado Dirección Operativa del FOPROVEP que opera con recursos del patrimonio del fideicomiso de conformidad a lo establecido en la cláusula tercera, cuarta y novena inciso c) del contrato de Fideicomiso No. 223999 y las Reglas de Operación.

El Fondo de Protección para Vehículos del Poder Ejecutivo Estatal (FOPROVEP) es el Fideicomiso público el cual tiene como fin constituirse en un fondo en el cual se administren los recursos destinados por el Fideicomitente, para atender todos aquellos siniestros en los que se vean involucrados vehículos propiedad del Poder Ejecutivo Estatal cuya protección se encuentra respalda con los recursos que integran el patrimonio del fideicomiso

Misión

Lograr operar como una aseguradora de cobertura amplia, con los servicios necesarios para atender con calidad, eficiencia y eficacia los siniestros ocurridos a los vehículos propiedad del Poder Ejecutivo Estatal, en apego a las disposiciones normativas vigentes.

Visión

Ser el organismo público que administre los recursos destinados a cubrir el costo de las reparaciones por siniestro a los vehículos del Poder Ejecutivo Estatal y daños a terceros que estos ocasionen, tanto en sus bienes como en sus personas, actuando de manera similar a una institución aseguradora, con la finalidad de preservar el parque vehicular de los organismos públicos que conforman el Poder Ejecutivo Estatal, como una alternativa menos onerosa.

2.- Panorama Económico y Financiero

La situación económica y financiera de Fondo de Protección para Vehículos del Poder Ejecutivo Estatal (FOPROVEP); fue aceptable durante el ejercicio; debido a que fueron tomados en cuenta todos los lineamientos y normas emitidos por el Consejo Nacional de Armonización Contable (CONAC).

3.- Autorización e Historia

a) *Fecha de Creación*

- Fondo de Protección para Vehículos Propiedad del Poder Ejecutivo Estatal (FOPROVEP); fue creado el 27 de abril de 2005, mediante publicación Número 1985-A-2005-B en el periódico oficial Número 300-2da. Sección.
- Con fecha 20 de febrero de 2006 se suscribe el contrato de Fideicomiso 223999 con la Fiduciaria HSBC México, S.A.



GOBIERNO CONSTITUCIONAL DEL ESTADO DE CHIAPAS
FONDO DE PROTECCIÓN PARA VEHÍCULOS
DEL PODER EJECUTIVO ESTATAL "FOPROVEP"
SISTEMA CONTABLE 2020
NOTAS A LOS ESTADOS FINANCIEROS
DEL 1o. DE ENERO AL 31 DE MAYO DEL 2020

- Mediante publicación 1991-A-2005 en el periódico oficial número 301-2da Sección de fecha 04 de mayo de 2006 bis se dan a conocer una fe de erratas referente al nombre del Fideicomiso de nueva creación.
- Mediante publicación 1993-A-2005 en el periódico oficial número 302 de fecha 11 de mayo de 2006 se dio a conocer la modificación al artículo sexto transitorio referente a la entrada en vigor del nuevo fideicomiso.
- Con fecha 09 de agosto de 2006 en el periódico oficial No. 376 se publican las Reglas de Operación del Fondo de Protección para Vehículos Propiedad del Poder Ejecutivo Estatal FOPROVEP.
- Con fecha 10 de Agosto del año 2006, mediante Dictamen Técnico SA/SUBDAT/DDA/246/2006 se autoriza la plantilla de la Coordinación Operativa del FOPROVEP con recursos del Patrimonio del Fideicomiso del Fondo de Protección para Vehículos Propiedad del Poder Ejecutivo Estatal con el objeto de que cuente con una estructura organizacional acorde a las necesidades actuales para mejorar los servicios que en el ámbito de su competencia le corresponda el cual fue aprobada en la Sesión de Instalación del H. Comité Técnico del FOPROVEP de fecha 16 de agosto de 2006.
- Con fecha 24 de diciembre de 2008, a través del Periódico Oficial Número 132 2da. Sección, fue publicado el Decreto Numero 19 por el que se reforman, adicionan y derogan diversas disposiciones de la Ley Orgánica de la Administración Pública del Estado de Chiapas, en el cual se estableció que los recursos humanos, materiales y financieros además de los compromisos y procedimientos que a la entrada en vigor del presente Decreto, hubiere contraído, tenga asignados o le correspondan a la Dirección Operativa de Protección para Vehículos Propiedad del Poder Ejecutivo Estatal, así como las atribuciones y referencias que otras leyes y disposiciones le asignen, serán transferidos, asumidos y se entenderán conferidos a la Secretaría de Hacienda.
- Posteriormente se reforman y adicionan disposiciones del acuerdo que crea el fideicomiso del Fondo de Protección para Vehículos Propiedad del Poder Ejecutivo Estatal en el Periódico Oficial Número 403, de fecha 17 de agosto de 2013 con publicación Número 143-A-2013.
- Con fecha 15 de enero de 2015 se suscribe el convenio de modificación al contrato de Fideicomiso 223999.
- En el Periódico Oficial Número 291-5ª. Sección, de fecha 19 de abril de 2017 con publicación Número 1862-A-2017/1, se reforman la denominación del Acuerdo, los artículos 1º, 2º, la fracción V y el último párrafo del artículo 5º, el artículo 6º, el tercer párrafo del artículo 7º, el primer párrafo del artículo 9º, y el artículo 13, todos del Acuerdo por el que se autoriza la Constitución de un Fideicomiso Público de Inversión y Administración, al que se le denominará Fondo de Protección para Vehículos Propiedad del Poder Ejecutivo Estatal", para quedar redactados de la forma siguiente: acuerdo por el que se autoriza la constitución del fideicomiso público de inversión y administración, al que se le denominará "Fondo de Protección para Vehículos del Poder Ejecutivo Estatal"

b) Principales Cambios en su Estructura

Con las reformas y adiciones de diversas disposiciones del acuerdo que crea el fideicomiso del Fondo de Protección para Vehículos del Poder Ejecutivo Estatal en el Periódico Oficial Número 403, de fecha 17 de agosto de 2013 con publicación Número 143-A-2013 la Coordinación Operativa del FOPROVEP pasa a ser Dirección Operativa del FOPROVEP con las mismas funciones.

Con fecha 16 de junio de 2016, entró en vigor el Dictamen No. OM/DGRH/DEO/116/2016 referente a la Reestructuración Orgánica de la Oficialía Mayor del Estado de Chiapas, la cual fue creada según Decreto publicado en el Periódico Oficial Número 226, indicándose en sus artículos tercero, cuarto y quinto transitorio que los recursos humanos, materiales y financieros además de los compromisos y procedimientos que a la entrada en vigor del presente Decreto, hubiere contraído, tenga asignados o le correspondan a la Subsecretaría de Administración dentro de la cual se encuentra la Dirección Operativa de Protección para Vehículos del Poder Ejecutivo Estatal, así como las atribuciones y referencias que otras leyes y disposiciones le asignen, serán transferidos, asumidos y se entenderán conferidos a la Oficialía Mayor del Estado de Chiapas, iniciándose a partir de 30 de agosto de 2016.

4.- Organización y Objeto Social

a) Objeto Social

El Fondo de Protección para Vehículos del Poder Ejecutivo Estatal (FOPROVEP); fue creado para administrar los recursos destinados a cubrir las reparaciones a vehículos oficiales y daños a terceros que ocasionen éstos en sus bienes y/o personas, fungiendo como una aseguradora y teniendo como finalidad primordial proteger y preservar el parque vehicular de los Organismos Públicos que conforman el Poder Ejecutivo del Estado como una alternativa menos onerosa.

b) Principales Actividades

- Administrar los recursos destinados a cubrir las reparaciones a vehículos oficiales y daños a terceros que ocasionen éstos en sus bienes y/o personas.
- Autorizar el aseguramiento de los vehículos propiedad del Poder Ejecutivo Estatal.
- Autorizar y asignar a los proveedores y talleres de servicios para la reparación de los vehículos oficiales y terceros afectados por estos, derivado de la ocurrencia de un siniestro.
- Integrar los expedientes de siniestros para que sean analizados y aprobados por el H. Comité Técnico.
- Instruir a la Fiduciaria mediante cartas instrucción, el pago a los proveedores de bienes y prestadores de servicios una vez autorizados por el H. Comité Técnico del Fondo de Protección para Vehículos del Poder Ejecutivo Estatal.
- Integrar la información financiera mensual y trimestral conforme a la Normatividad Vigente aplicable a los Fideicomisos Públicos.
- Suscribir contratos con personas físicas, morales y prestadoras de servicios.

c) Ejercicio Fiscal 2020

d) Régimen Jurídico (No aplica)



e) Consideraciones Fiscales del Ente

Las obligaciones fiscales se atienden conforme a lo dispuesto por el Artículo 419 del Código de la Hacienda Pública para el Estado de Chiapas vigente, el cual a la letra establece:

Artículo 419.- Para efectos administrativos, la Dependencia Coordinadora de Sector a través del área respectiva, será los responsable que los fideicomisos públicos estatales cumplan con las obligaciones fiscales que se generen por su operación, coadyuvando para tales efectos con la institución fiduciaria.

f) Estructura Organizacional Básica

(No aplica)

g) Fideicomisos, Mandatos y Análogos de los cuales es Fideicomitente o Fideicomisario

(No Aplica)

5.- Bases de Preparación de los Estados Financieros

Para llevar a cabo la preparación de los Estados Financieros del presente ejercicio se consideró lo siguiente:

a) Si se ha observado la normatividad emitida por el CONAC y las disposiciones legales aplicables. Se ha observado en cierta medida la Normatividad emitida por el CONAC y la Ley General de Contabilidad Gubernamental (LGCG), para la emisión de los estados financieros.

b) La normatividad aplicada para el reconocimiento, valuación y revelación de los diferentes rubros de la información financiera, así como las bases de medición utilizadas para la elaboración de los estados financieros; por ejemplo: costo histórico, valor de realización, valor razonable, valor de recuperación o cualquier otro método empleado y los criterios de aplicación de los mismos.

Todas las cuentas que afectan económicamente al Fondo de Protección para Vehículos del Poder Ejecutivo Estatal (FOPROVEP), están cuantificados en términos monetarios y se registran al costo histórico. El costo histórico de las operaciones corresponde al monto erogado para su adquisición conforme a la documentación contable original justificativa y comprobatoria.

c) Postulados básicos.

Las bases de preparación de los estados financieros del Fondo de Protección para Vehículos del Poder Ejecutivo Estatal, aplican los postulados básicos siguientes:

- 1.- Sustancia Económica
- 2.- Entes Públicos
- 3.- Existencia Permanente
- 4.- Revelación Suficiente
- 5.- Importancia Relativa
- 6.- Devengo Contable
- 7.- Valuación
- 8.- Dualidad Económica
- 9.- Consistencia





d) Normatividad supletoria. En caso de emplear varios grupos de normatividades (normatividades supletorias), deberá realizar la justificación razonable correspondiente, su alineación con los PBCG y a las características cualitativas asociadas descritas en el MCCG (documentos publicados en el Diario Oficial de la Federación, agosto 2009). (No Aplica)

e) Para las Entidades que por primera vez estén implementando la base devengado de acuerdo a la Ley de Contabilidad; deberán considerar políticas de reconocimientos, plan de implementación, presentar los últimos estados financieros con la Normatividad anteriormente utilizada. (No Aplica)

6.- Políticas de Contabilidad Significativas

(No Aplica)

7.- Posición en Moneda Extranjera y Protección por Riesgo Cambiario

(No Aplica)

8.- Reporte Analítico del Activo

El estado analítico del activo, muestra la variación entre el saldo final y el saldo inicial del periodo. Al 31 de mayo del 2020, se reporta una variación positiva de \$4,440,845.43.

La variación que presenta el activo, se integra de la siguiente manera:

- a) La variación positiva por \$4,440,845.43 del rubro efectivo y equivalentes se debe a que durante el periodo que se informa los egresos fueron menores a los ingresos.

CONCEPTO	SALDO INICIAL	CARGOS DEL PERIODO	ABONOS DEL PERIODO	SALDO FINAL	VARIACIÓN DEL PERIODO
ACTIVO	\$ 10,140,037.71	\$ 7,555,519.01	\$ 3,114,673.58	\$ 14,580,883.14	4,440,845.43
Activo Circulante	10,140,037.71	7,555,519.01	3,114,673.58	14,580,883.14	4,440,845.43
Efectivo y Equivalentes	10,140,037.71	7,555,519.01	3,114,673.58	14,580,883.14	4,440,845.43
Activo No Circulante	4,010,398.27			4,010,398.27	
Derechos a Recibir Efectivo o Equivalentes a Largo Plazo	3,548,702.07			3,548,702.07	
Bienes Muebles	414,883.65			414,883.65	
Activos Intangibles	46,812.55			46,812.55	

9.- Fideicomisos, Mandatos y Análogos

(No Aplica)

10.- Reporte de la Recaudación

(No Aplica)

Cund



11.- Información sobre la Deuda y el Reporte Analítico de la Deuda

(No Aplica)

12.- Calificaciones Otorgadas

(No Aplica)

13.- Proceso de Mejora

a) Principales Políticas de Control Interno

- **Manual de Procedimientos:** Nos indica los procedimientos que debemos seguir de forma ordenada en el desarrollo de las actividades; evitando duplicidad de esfuerzos.
- **Ley General de Contabilidad Gubernamental (LGCG):** Nos establece los criterios generales que rigen la contabilidad gubernamental y la emisión de información financiera, incluyendo la presupuestaria y programática en forma razonable y transparente.
- **Normatividad Contable:** Tiene por objeto efectuar el registro contable de los recursos públicos y la preparación de informes financieros de forma armonizada, que dan transparencia para la interpretación, evaluación, fiscalización y entrega de informes; regulando las operaciones contables.
- **Normas Presupuestarias:** Nos indica cómo se ejecuta el gasto público, administrándolo con eficiencia, eficacia, economía, transparencia y honradez, para rendir cuentas de los recursos públicos, así mismo contribuir a fortalecer la armonización presupuestaria y contable.

b) Medidas de Desempeño Financiero, Metas y Alcance

1.- Se continúa trabajando en el cambio trascendental que es el proceso de armonización contable para atender en tiempo y forma el nuevo esquema de la contabilidad gubernamental, y generando así los beneficios en materia de información financiera, transparencia y rendición de cuentas.

14.- Información por Segmentos

(No Aplica)

15.- Eventos Posteriores al Cierre

(No Aplica)

16.- Partes Relacionadas

“No existen partes relacionadas que pudieran ejercer influencia significativa sobre la toma de decisiones financieras y operativas”

17.- Responsabilidad sobre la Presentación Razonable de la Información Contable

“Bajo protesta de decir verdad declaramos que los Estados Financieros y sus Notas, son razonablemente correctos y son responsabilidad del emisor”

**GOBIERNO CONSTITUCIONAL DEL ESTADO DE CHIAPAS
FOPROVEP**

SISTEMA FIDEICOMISOS PÚBLICOS ESTATALES 2020

BALANZA DE COMPROBACION MENSUAL

PERIODO: MAYO
Fecha: 25/06/2020
Página 1 de 1

NUMERO	CUENTA NOMBRE	SALDOS INICIALES DEL 01 DE MAYO DE 2020		MOVIMIENTOS DEL MES			SALDOS FINALES AL 31 DE MAYO DE 2020	
		DEUDOR	ACREEDOR	DEBE	HABER	DEUDOR	ACREEDOR	
1113	Bancos/Dependencias y Otros	14,411,344.45				14,417,175.24		
1115	Fondos con Afectación Específica	266,571.35			158,803.56	163,707.90		
1222	Deudores Diversos a Largo Plazo	3,548,702.07			102,863.45	3,548,702.07		
1241	Mobiliario y Equipo de Administración	166,651.40				166,651.40		
1242	Mobiliario y Equipo Educativo y Recreativo	8,941.25				8,941.25		
1244	Vehículos y Equipo de Transporte	239,291.00				239,291.00		
1254	Licencias	46,812.55				46,812.55		
2112	Proveedores por Pagar a Corto Plazo		130,718.49				130,718.49	
2117	Retenciones y Contribuciones por Pagar a Corto Plazo		2,272.08	2,838.57		1,273.59	707.10	
2199	Otros Pasivos Circulantes		770,748.01	152,000.00		97,600.00	716,348.01	
2252	Fondos en Administración a Largo Plazo		151,581.98				151,581.98	
3110	Aportaciones		9,230,988.43	241,797.54		155,300.00	9,144,490.89	
3220	Resultados de Ejercicios Anteriores		8,139,644.66				8,139,644.66	
4311	Intereses Ganados de Títulos, Valores y demás Instrumentos Financieros		249,662.32			58,570.35	308,232.67	
4319	Otros Ingresos Financieros		380.48				380.48	
4399	Otros Ingresos y Beneficios Varios		87,896.81			5,164.00	93,060.81	
5599	Otros Gastos Varios	75,579.19		18,304.49		93,883.68		
SUMAS :		18,763,893.26	18,763,893.26	579,574.96	579,574.96	18,685,165.09	18,685,165.09	

Lic. Wendy Gabriela Pérez Linares

Lic. Wendy Gabriela Pérez Linares

Directora Operativa y Secretaria Técnica del Comité Técnico del FOPROVEP

Directora Operativa y Secretaria Técnica del Comité Técnico del FOPROVEP

**GOBIERNO CONSTITUCIONAL DEL ESTADO DE CHIAPAS
FOPROVEP**

SISTEMA FIDEICOMISOS PÚBLICOS ESTATALES 2020


BALANZA DE COMPROBACION ACUMULADA

Página 1 de 1
Fecha: 25/06/2020

PERIODO: DEL 01 DE ENERO AL 31 DE MAYO DE 2020


NUMERO	CUENTA NOMBRE	SALDOS INICIALES DEL 01 DE ENERO DE 2020		MOVIMIENTOS AL MES DE MAYO		SALDOS FINALES AL 31 DE MAYO DE 2020	
		DEUDOR	ACREEDOR	DEBE	HABER	DEUDOR	ACREEDOR
1113	Bancos/Dependencias y Otros	10,140,037.71		6,878,376.97	2,601,239.44	14,417,175.24	
1115	Fondos con Afectación Especifica			677,142.04	513,434.14	163,707.90	
1222	Deudores Diversos a Largo Plazo	3,548,702.07				3,548,702.07	
1241	Mobiliario y Equipo de Administración	166,651.40				166,651.40	
1242	Mobiliario y Equipo Educativo y Recreativo	8,941.25				8,941.25	
1244	Vehiculos y Equipo de Transporte	239,291.00				239,291.00	
1254	Licencias	46,812.55				46,812.55	
2111	Servicios Personales por Pagar a Corto Plazo		434,990.56	104,579.96	104,579.96		130,718.49
2112	Proveedores por Pagar a Corto Plazo		2,043.96	304,272.07	6,695.99		707.10
2117	Relaciones y Contribuciones por Pagar a Corto Plazo		183,520.38	8,032.85			
2162	Fondos en Administración a Corto Plazo		280,200.00	183,520.38			
2199	Otros Pasivos Circulantes		86,607.30	280,200.00	996,548.01		716,348.01
2252	Fondos en Administración a Largo Plazo		5,303,629.12	1,931,799.23	64,974.68		151,581.98
3110	Aportaciones		1,009,748.62	1,009,748.62	5,772,651.00		9,144,490.99
3210	Resultados del Ejercicio (Ahorro/Desahorro)		7,129,896.04	1,009,748.62			
3220	Resultados de Ejercicios Anteriores			2,019,497.24			8,139,844.66
4311	Intereses Ganados de Títulos, Valores y demás Instrumentos Financieros			308,232.67			308,232.67
4319	Otros Ingresos Financieros				380.48		380.48
4399	Otros Ingresos y Beneficios Varios				93,060.81		93,060.81
5599	Otros Gastos Varios			94,254.16	380.48	93,883.68	
SUMAS :		14,150,435.98	14,150,435.98	12,481,684.90	12,481,684.90	18,685,165.09	18,685,165.09

Lic. Wendy Gabriela Pérez Linares



Directora Operativa y Secretaria Técnica del Comité Técnico del
FOPROVEP

Lic. Wendy Gabriela Pérez Linares



Directora Operativa y Secretaria Técnica del Comité Técnico del
FOPROVEP

GOBIERNO CONSTITUCIONAL DEL ESTADO DE CHIAPAS
FOPROVEP
SISTEMA FIDEICOMISOS PÚBLICOS ESTATALES 2020
LIBRO DIARIO

Página 1 de 3
 01:50:10p.m.
 Fecha: 25/06/2020

PERIODO: Mayo

FECHA	No. POLIZA	No. CTA	DESCRIPCIÓN	DEBE	HABER
02/05/2020	7300005PI10001	1113	Bancos/Dependencias y Otros	347.00	
		4399	Otros Ingresos y Beneficios Varios		347.00
		CONCEPTO :	DEPOSITO EFECTUADO POR LA SECRETARIA DE SEGURIDAD Y PROTECCIÓN CIUDADANA, POR CONCEPTO DE PAGO DEL 5% DE DEDUCIBLE DEL EXPEDIENTE 027/20.		
06/05/2020	7300005PD10001	2117	Retenciones y Contribuciones por Pagar a Corto Plazo	2,838.57	
		3110	Aportaciones	8,254.17	
		1113	Bancos/Dependencias y Otros		10,526.17
		2117	Retenciones y Contribuciones por Pagar a Corto Plazo		566.57
		CONCEPTO :	REGISTRO DE LAS ENTREGAS DE PATRIMONIO, SEGÚN CARTA INSTRUCCIÓN No. OM/DOF/CI/031/2020 DE FECHA 06 DE MAYO DEL 2020.		
07/05/2020	7300005PI10002	1113	Bancos/Dependencias y Otros	2,800.00	
		3110	Aportaciones		2,800.00
		CONCEPTO :	DEPOSITO EFECTUADO POR EL INSTITUTO DE PROTECCION SOCIAL Y BENEFICIENCIA PUBLICA, POR CONCEPTO DE PAGO DE PRIMAS DE ASEGURAMIENTO DEL EJERCICIO 2020.		
12/05/2020	7300005PD10002	3110	Aportaciones	1,342.83	
		1113	Bancos/Dependencias y Otros		1,342.83
		CONCEPTO :	REGISTRO DE LAS ENTREGAS DE PATRIMONIO, SEGÚN CARTA INSTRUCCIÓN No. OM/DOF/CI/032/2020 DE FECHA 12 DE MAYO DEL 2020.		
13/05/2020	7300005PD10003	3110	Aportaciones	54,735.17	
		1113	Bancos/Dependencias y Otros		54,028.15
		2117	Retenciones y Contribuciones por Pagar a Corto Plazo		707.02
		CONCEPTO :	REGISTRO DE LAS ENTREGAS DE PATRIMONIO, SEGÚN CARTA INSTRUCCIÓN No. OM/DOF/CI/033/2020 DE FECHA 13 DE MAYO DEL 2020.		
14/05/2020	7300005PD10004	3110	Aportaciones	773.72	
		1113	Bancos/Dependencias y Otros		773.72
		CONCEPTO :	REGISTRO DE LAS ENTREGAS DE PATRIMONIO, SEGÚN CARTA INSTRUCCIÓN No. OM/DOF/CI/034/2020 DE FECHA 14 DE MAYO DEL 2020.		
18/05/2020	7300005PI10003	1113	Bancos/Dependencias y Otros	1,485.00	
		4399	Otros Ingresos y Beneficios Varios		1,485.00
		CONCEPTO :	DEPOSITO EFECTUADO POR LA SECRETARIA DE MEDIO AMBIENTE, POR CONCEPTO DE PAGO DEL 5% DE DEDUCIBLE DEL EXPEDIENTE 049/17.		
21/05/2020	7300005PI10004	1113	Bancos/Dependencias y Otros	2,661.00	
		4399	Otros Ingresos y Beneficios Varios		2,661.00
		CONCEPTO :	DEPOSITO EFECTUADO POR LA SECRETARIA DE AGRICULTURA, GANADERIA Y PESCA, POR CONCEPTO DE PAGO DEL 5% DE DEDUCIBLE DEL EXPEDIENTE 028/20.		
25/05/2020	7300005PI10005	1113	Bancos/Dependencias y Otros	500.00	
				76,237.46	75,237.46
			SUBTOTAL POR PAGINA :	579,574.95	579,574.95
			OPERACIONES PERIODO ANTERIOR :	169,055,137.42	169,055,137.42
			TOTAL A LA FECHA:	169,634,712.37	169,634,712.37

**GOBIERNO CONSTITUCIONAL DEL ESTADO DE CHIAPAS
FOPROVEP
SISTEMA FIDEICOMISOS PÚBLICOS ESTATALES 2020
LIBRO DIARIO**

Página 2 de 3
01:50:10p.m.
Fecha: 25/06/2020

PERIODO: Mayo

FECHA	No. POLIZA	No. CTA	DESCRIPCIÓN	DEBE	HABER
25/05/2020	7300005PH10005	3110	Aportaciones CONCEPTO : DEPOSITO EFECTUADO POR EL CENTRO ESTATAL DE CONTROL DE CONFIANZA CERTIFICADO, POR CONCEPTO DE PAGO DE PRIMAS DE ASEGURAMIENTO DEL EJERCICIO 2020.		500.00
26/05/2020	7300005PH10006	1113	Bancos/Dependencias y Otros CONCEPTO : Otros Ingresos y Beneficios Varios	204.00	204.00
27/05/2020	7300005PD10005	3110	Aportaciones CONCEPTO : DEPOSITO EFECTUADO POR LA SECRETARIA DE SEGURIDAD Y PROTECCIÓN CIUDADANA, POR CONCEPTO DE PAGO DEL 10% DE DEDUCIBLE DEL EXPEDIENTE 144/19.	1,873.40	
28/05/2020	7300005PH10007	1113	Bancos/Dependencias y Otros CONCEPTO : REGISTRO DE LAS ENTREGAS DE PATRIMONIO, SEGÚN CARTA INSTRUCCIÓN No. OM/DOF/C/035/2020 DE FECHA 27 DE MAYO DEL 2020.	97,600.00	1,873.40
29/05/2020	7300005PD10006	3110	Otros Pasivos Circulantes CONCEPTO : DEPOSITO EFECTUADO A LA CUENTA 6231209596, NO IDENTIFICADO EN EL MES DE MAYO DEL 2020.	71,954.80	97,600.00
29/05/2020	7300005PH10008	1113	Bancos/Dependencias y Otros CONCEPTO : REGISTRO DE LAS ENTREGAS DE PATRIMONIO, SEGÚN CARTA INSTRUCCIÓN No. OM/DOF/C/036/2020 DE FECHA 29 DE MAYO DEL 2020.	467.00	71,954.80
31/05/2020	7300005PD10007	3110	Otros Ingresos y Beneficios Varios CONCEPTO : DEPOSITO EFECTUADO POR LA SECRETARIA DE SEGURIDAD Y PROTECCIÓN CIUDADANA, POR CONCEPTO DE PAGO DEL 10% DE DEDUCIBLE DEL EXPEDIENTE 023/20.	78,272.63	467.00
31/05/2020	7300005PD10008	3110	Fondos con Afectación Especifica CONCEPTO : REGISTRO DEL COSTO DE NOMINA DE GASTO CORRIENTE, CORRESPONDIENTE AL MES COMPLETO DE MAYO, INCENTIVO DEL DIA DE LAS MADRES Y PRIMA VACACIONAL DEL 2020.	20,496.42	78,272.63
31/05/2020	7300005PD10009	3110	Fondos con Afectación Especifica CONCEPTO : REGISTRO DE LA NOMINA DE COMPENSACIÓN COMPLEMENTARIA POR SERVICIOS ESPECIALES, CORRESPONDIENTE AL MES COMPLETO DE MAYO DEL 2020.	4,094.40	20,496.42
31/05/2020	7300005PD10010	2199	Otros Pasivos Circulantes CONCEPTO : REGISTRO DEL COSTO DEL IMSS POR CLAVE PROGRAMATICA DE LA MOD 38, SEG. DE RIESGO DE TRABAJO, ENFERMEDAD Y AMTERNIDAD, DEL MES DE ABRIL DEL 2020.	149,200.00	4,094.40
SUBTOTAL POR PAGINA :				573,362.65	275,462.65
OPERACIONES PERIODO ACTUAL :				579,574.95	579,574.95
OPERACIONES PERIODO ANTERIOR :				169,055,137.42	169,055,137.42
TOTAL A LA FECHA:				169,634,712.37	169,634,712.37

GOBIERNO CONSTITUCIONAL DEL ESTADO DE CHIAPAS
FOPROVEP
SISTEMA FIDEICOMISOS PÚBLICOS ESTATALES 2020
LIBRO DIARIO

Página 3 de 3
 01:50:10p.m.
 Fecha: 25/06/2020

PERIODO: Mayo

FECHA	No. POLIZA	No. CTA	DESCRIPCIÓN	DEBE	HABER
31/05/2020	7300005PD10010	3110	Aportaciones RECLASIFICACION DE LA POLIZA No. 7300002P10023, DE FECHA 14/02/2020. DEPOSITO EFECTUADO POR COMISION DE CAMINOS E INF. HID. POR PRIMAS DE ASEG 2020.		149,200.00
31/05/2020	7300005PD10011	2199	Otros Pasivos Circulantes	2,800.00	
31/05/2020	7300005PD10012	5599	Aportaciones RECLASIFICACION DE LA POLIZA No. 7300004P10005, DE FECHA 24/04/2020. DEPOSITO EFECTUADO POR LA SRIA. DE AGRICULTURA, POR PRIMAS DE ASEG 2020.		2,800.00
31/05/2020	7300005PD10013	5599	Otros Gastos Varios	18,248.81	
31/05/2020	7300005P10009	1113	Bancos/Dependencias y Otros REGISTRO DE LAS COMISIONES POR S.P.E.I. REALIZADOS EN EL MES DE MAYO DEL 2020.		55.68
31/05/2020		1113	Otros Gastos Varios	18,248.81	
31/05/2020		4311	Bancos/Dependencias y Otros Intereses Ganados de Títulos, Valores y demás Instrumentos F	58,570.35	
31/05/2020			REGISTRO DE LA PLUSVALIA DE LA CUENTA DE INVERSIÓN, CORRESPONDIENTE AL MES DE MAYO DEL 2020.		58,570.35
SUBTOTAL POR PAGINA :				79,674.84	228,874.84
OPERACIONES PERIODO ACTUAL :				579,574.95	579,574.95
OPERACIONES PERIODO ANTERIOR :				169,055,137.42	169,055,137.42
TOTAL A LA FECHA:				169,634,712.37	169,634,712.37

GOBIERNO CONSTITUCIONAL DEL ESTADO DE CHIAPAS
FOPROVEP
SISTEMA FIDEICOMISOS PÚBLICOS ESTATALES 2020
ANALITICO DE SALDOS MENSUAL

PERIODO: MAYO
CUENTA: 1113 Bancos/Dependencias y Otros

Fecha: 25/06/2020
Página 1 de 20

NUMERO	CUENTA NOMBRE	SALDOS INICIALES DEL 1o. DE MAYO 2020		MOVIMIENTOS DEL MES		SALDOS FINALES AL 31 DE MAYO DE 2020	
		DEUDOR	ACREEDOR	DEBE	HABER	DEUDOR	ACREEDOR
1113	Bancos/Dependencias y Otros	14,411,344.45		164,634.35	158,803.56	14,417,175.24	
1113 1	Bancos Moneda Nacional	14,411,344.45		164,634.35	158,803.56	14,417,175.24	
1113 11	Recursos por Ingresos de Libre Disposición	14,411,344.45		164,634.35	158,803.56	14,417,175.24	
1113 1105	HSBC	14,411,344.45		164,634.35	158,803.56	14,417,175.24	
1113 11051	Cuenta Maestra de Recursos Estatales	14,411,344.45		164,634.35	158,803.56	14,417,175.24	
1113 110511	1A01 Ingresos Estatales	14,411,344.45		164,634.35	158,803.56	14,417,175.24	
1113 11051115	Ejercicio 2015	14,411,344.45		164,634.35	158,803.56	14,417,175.24	
1113 11051115 0001	6231209596 Fideicomiso HBMX	14,411,344.45		164,634.35	158,803.56	14,417,175.24	

GOBIERNO CONSTITUCIONAL DEL ESTADO DE CHIAPAS
FOPROVEP
SISTEMA FIDEICOMISOS PÚBLICOS ESTATALES 2020
ANALITICO DE SALDOS MENSUAL

PERIODO: MAYO

CUENTA: 1115 Fondos con Afectación Especifica

Página 2 de 20

Fecha: 25/06/2020

NUMERO	CUENTA NOMBRE	SALDOS INICIALES DEL 1o. DE MAYO 2020		MOVIMIENTOS DEL MES		SALDOS FINALES AL 31 DE MAYO DE 2020	
		DEUDOR	ACREEDOR	DEBE	HABER	DEUDOR	ACREEDOR
1115	Fondos con Afectación Especifica	266,571.35			102,863.45	163,707.90	
1115 1	Fondo Destinado a Operaciones no Recurrentes	266,571.35			102,863.45	163,707.90	
1115 11	Recursos por Ingresos de Libre Disposición	266,571.35			102,863.45	163,707.90	
1115 1101	Concepto del Gasto	266,571.35			102,863.45	163,707.90	
1115 110101	1A01 Ingresos Estatales	266,571.35			102,863.45	163,707.90	
1115 1101020	Ejercicio 2020	266,571.35			102,863.45	163,707.90	
1115 1101020 0001	Recursos para cubrir el costo de Nómina del personal adscrito a la Dirección Operativa del FOPROVEP	266,571.35			102,863.45	163,707.90	

GOBIERNO CONSTITUCIONAL DEL ESTADO DE CHIAPAS
FOPROVEP
SISTEMA FIDEICOMISOS PÚBLICOS ESTATALES 2020
ANALITICO DE SALDOS MENSUAL

PERIODO: MAYO
 CUENTA: 1222 Deudores Diversos a Largo Plazo

Página 3 de 20
 Fecha: 25/06/2020

NUMERO	CUENTA NOMBRE	SALDOS INICIALES DEL 1o. DE MAYO 2020		MOVIMIENTOS DEL MES		SALDOS FINALES AL 31 DE MAYO DE 2020	
		DEUDOR	ACREEDOR	DEBE	HABER	DEUDOR	ACREEDOR
1222	Deudores Diversos a Largo Plazo	3,548,702.07				3,548,702.07	
1222 1	Deudores Diversos a LP	3,548,702.07				3,548,702.07	
1222 19	Por Servicios	3,548,702.07				3,548,702.07	
1222 191A01	Ingresos Estatales	3,548,702.07				3,548,702.07	
1222 191A0111	Ejercicio 2011	121,600.00				121,600.00	
1222 191A0111 0001	Secretaría del Empoderamiento de la Mujer	121,600.00				121,600.00	
1222 191A0112	Ejercicio 2012	2,695,073.76				2,695,073.76	
1222 191A0112 0001	Instituto de Comunicación Social	12,300.00				12,300.00	
1222 191A0112 0002	COMCAFE	35,200.00				35,200.00	
1222 191A0112 0003	Gubernatura del Estado	8,400.00				8,400.00	
1222 191A0112 0004	Instituto de Salud	1,242,925.00				1,242,925.00	
1222 191A0112 0005	Secretaría del Campo	386,002.24				386,002.24	
1222 191A0112 0006	Secretaría de Infraestructura	239,495.64				239,495.64	
1222 191A0112 0007	Secretaría de Pesca y Acuicultura	109,009.40				109,009.40	
1222 191A0112 0008	Secretaría de Seguridad y Protección Ciudadana	656,141.48				656,141.48	
1222 191A0112 0009	Instituto de Evaluación e Innovación Educativa	5,600.00				5,600.00	
1222 191A0113	Ejercicio 2013	729,928.31				729,928.31	
1222 191A0113 0001	Instituto de Medicina Preventiva	14,000.00				14,000.00	
1222 191A0113 0002	Gubernatura del Estado	133,600.00				133,600.00	
1222 191A0113 0003	Secretaría de Educación Estatal	332,867.00				332,867.00	
1222 191A0113 0004	Secretaría de Infraestructura	207,474.99				207,474.99	
1222 191A0113 0005	Secretaría para el Desarrollo y Empoderamiento de la Mujer	37,581.00				37,581.00	
1222 191A0113 0006	Secretaría del Trabajo	4,405.32				4,405.32	
1222 191A0114	Ejercicio 2014	2,100.00				2,100.00	
1222 191A0114 0001	Secretaría de Hacienda	2,100.00				2,100.00	

GOBIERNO CONSTITUCIONAL DEL ESTADO DE CHIAPAS
FOPROVEP
SISTEMA FIDEICOMISOS PÚBLICOS ESTATALES 2020
ANALITICO DE SALDOS MENSUAL

PERIODO: MAYO

CUENTA: 1241 Mobiliario y Equipo de Administración

Página 4 de 20
 Fecha: 25/06/2020

NUMERO	CUENTA	NOMBRE	SALDOS INICIALES DEL 1o. DE MAYO 2020		MOVIMIENTOS DEL MES		SALDOS FINALES AL 31 DE MAYO DE 2020	
			DEUDOR	ACREEDOR	DEBE	HABER	DEUDOR	ACREEDOR
1241		Mobiliario y Equipo de Administración	166,651.40				166,651.40	
1241 3		Equipo de Cómputo y de Tecnologías de la Información	166,651.40				166,651.40	
1241 34		Adquisición con Ingresos Propios No Presupuestarios	166,651.40				166,651.40	
1241 340001		Ingresos Propios No Presupuestarios	166,651.40				166,651.40	
1241 34000114		Ejercicio 2014	166,651.40				166,651.40	
1241 34000114 0001		Computadora portatil media Modelo Thinkpad L440 Serie R60BMCVZ	14,558.00				14,558.00	
1241 34000114 0002		Computadora portatil media Modelo Thinkpad L440 Serie R60BMCWO	14,558.00				14,558.00	
1241 34000114 0003		Computadora portatil media Modelo Thinkpad L440 Serie R60BMCW1	14,558.00				14,558.00	
1241 34000114 0004		Computadora Thinkcentre M73z All In One Marca Lenovo No. De Serie MJ01TCWM	11,756.60				11,756.60	
1241 34000114 0005		Computadora de Escritorio Modelo M93 SFF Marca Lenovo No. De Serie MJ01TD27	14,150.84				14,150.84	
1241 34000114 0006		Computadora de Escritorio Modelo M93 SFF Marca Lenovo No. De Serie MJ01TD2D	14,150.84				14,150.84	
1241 34000114 0007		Computadora de Escritorio Modelo M93 SFF Marca Lenovo No. De Serie MJ01TD1F	14,150.84				14,150.84	
1241 34000114 0008		Computadora de Escritorio Modelo M93 SFF Marca Lenovo No. De Serie MJ01TD1S	14,150.84				14,150.84	
1241 34000114 0009		Computadora de Escritorio Modelo M93 SFF Marca Lenovo No. De Serie MJ01TD2B	14,150.84				14,150.84	
1241 34000114 0010		Impresora Laser Marca HP Modelo PRO 400 Color No. De Serie CNDP-263851	7,122.40				7,122.40	
1241 34000114 0011		Escaner XEROX Documente 3125 No. De Serie 46VHL60453	8,520.20				8,520.20	
1241 34000114 0012		Nobreak Marca Tripp Lite Modelo Omnismart 500 No. DE Serie 2439DDO0M809800201	2,418.60				2,418.60	
1241 34000114 0013		Nobreak Marca Tripp Lite Modelo Omnismart 500 No. DE Serie 2439DDO0M809800202	2,418.60				2,418.60	
1241 34000114 0014		Nobreak Marca Tripp Lite Modelo Omnismart 500 No. DE Serie 2439DDO0M809800167	2,418.60				2,418.60	
1241 34000114 0015		Nobreak Marca Tripp Lite Modelo Omnismart 500 No. DE Serie 2439DDO0M809800168	2,418.60				2,418.60	
1241 34000114 0016		Nobreak Marca Tripp Lite Modelo Omnismart 500 No. DE Serie 2439DDO0M809800078	2,418.60				2,418.60	
1241 34000114 0017		Nobreak Marca Tripp Lite Modelo Omnismart 500 No. DE Serie 2439DDO0M809800077	2,418.60				2,418.60	
1241 34000114 0018		Impresora Laser PHASER 3250 No. De Serie MXX493640	5,156.20				5,156.20	
1241 34000114 0019		Impresora Laser PHASER 3250 No. De Serie MXX493951	5,156.20				5,156.20	

GOBIERNO CONSTITUCIONAL DEL ESTADO DE CHIAPAS
 FOPROVEP
 SISTEMA FIDEICOMISOS PÚBLICOS ESTATALES 2020
 ANALITICO DE SALDOS MENSUAL

PERIODO: MAYO
 CUENTA: 1242

Mobiliario y Equipo Educativo y Recreativo

Página 5 de 20
 Fecha: 25/06/2020

NUMERO	CUENTA NOMBRE	SALDOS INICIALES DEL 1o. DE MAYO 2020		MOVIMIENTOS DEL MES		SALDOS FINALES AL 31 DE MAYO DE 2020	
		DEUDOR	ACREEDOR	DEBE	HABER	DEUDOR	ACREEDOR
1242	Mobiliario y Equipo Educativo y Recreativo	8,941.25				8,941.25	
1242 1	Equipos y Aparatos Audiovisuales	8,941.25				8,941.25	
1242 14	Adquisición con Ingresos Propios No Presupuestarios	8,941.25				8,941.25	
1242 140001	Ingresos Propios No Presupuestarios	8,941.25				8,941.25	
1242 14000108	Ejercicio 2008	8,941.25				8,941.25	
1242 14000108 0001	Video Proyector POWELITE S+6 V11H283220	8,941.25				8,941.25	

GOBIERNO CONSTITUCIONAL DEL ESTADO DE CHIAPAS
 FOPROVEP
 SISTEMA FIDEICOMISOS PÚBLICOS ESTATALES 2020
 ANALITICO DE SALDOS MENSUAL

PERIODO: MAYO

CUENTA: 1244 Vehiculos y Equipo de Transporte

Página 6 de 20

Fecha: 25/06/2020

NUMERO	CUENTA NOMBRE	SALDOS INICIALES DEL 1o. DE MAYO 2020		MOVIMIENTOS DEL MES		SALDOS FINALES AL 31 DE MAYO DE 2020	
		DEUDOR	ACREEDOR	DEBE	HABER	DEUDOR	ACREEDOR
1244	Vehiculos y Equipo de Transporte	239,291.00				239,291.00	
1244 1	Automóviles y Equipo Terrestre	239,291.00				239,291.00	
1244 14	Adquisición con Ingresos Propios No Presupuestarios	239,291.00				239,291.00	
1244 140001	Ingresos Propios No Presupuestarios	239,291.00				239,291.00	
1244 14000114	Ejercicio 2014	239,291.00				239,291.00	
1244 14000114 0001	Vehículo Marca Nissan Tipo Pick-Up doble cabina Modelo 2012 y No. De Serie 3N6DD23T2CK0460086	239,291.00				239,291.00	

GOBIERNO CONSTITUCIONAL DEL ESTADO DE CHIAPAS
FOPROVEP
SISTEMA FIDEICOMISOS PÚBLICOS ESTATALES 2020
ANALITICO DE SALDOS MENSUAL

PERIODO: MAYO
CUENTA: 1254 Licencias

Página 7 de 20
Fecha: 25/06/2020

NUMERO	CUENTA NOMBRE	SALDOS INICIALES DEL 1o. DE MAYO 2020		MOVIMIENTOS DEL MES		SALDOS FINALES AL 31 DE MAYO DE 2020	
		DEUDOR	ACREEDOR	DEBE	HABER	DEUDOR	ACREEDOR
1254	Licencias	46,812.55				46,812.55	
1254 1	Licencias Informáticas e Intelectuales	46,812.55				46,812.55	
1254 14	Adquisición con Ingresos Propios No Presupuestarios	46,812.55				46,812.55	
1254 140001	Ingresos Propios No Presupuestarios	46,812.55				46,812.55	
1254 14000108	Ejercicio 2008	2,309.15				2,309.15	
1254 14000108 0001	Norton Security 2009 SL CD 1 Usuario	2,309.15				2,309.15	
1254 14000114	Ejercicio 2014	44,503.40				44,503.40	
1254 14000114 0001	Open Gobierno Office Estándar 2013 (Nueva Licencias)	40,977.00				40,977.00	
1254 14000114 0002	Licencia Gobierno de ESET Endopoint Security	3,526.40				3,526.40	

GOBIERNO CONSTITUCIONAL DEL ESTADO DE CHIAPAS
FOPROVEP
SISTEMA FIDEICOMISOS PÚBLICOS ESTATALES 2020
ANALITICO DE SALDOS MENSUAL

PERIODO: MAYO

Página 8 de 20

CUENTA: 2112 Proveedores por Pagar a Corto Plazo

Fecha: 25/06/2020

NUMERO	CUENTA NOMBRE	SALDOS INICIALES DEL 1o. DE MAYO 2020		MOVIMIENTOS DEL MES		SALDOS FINALES AL 31 DE MAYO DE 2020	
		DEUDOR	ACREEDOR	DEBE	HABER	DEUDOR	ACREEDOR
2112	Proveedores por Pagar a Corto Plazo		130,718.49				130,718.49
2112 1	Deudas por Adquisición de Bienes y Contratación de Servicios por Pagar a CP		130,718.49				130,718.49
2112 11	Recursos por Ingresos de Libre Disposición		130,718.49				130,718.49
2112 1102	Contratación de Servicios		130,718.49				130,718.49
2112 110201	1A01 Ingresos Estatales		130,718.49				130,718.49
2112 11020119	Ejercicio 2019		130,718.49				130,718.49
2112 11020119 7	Otros Servicios Generales		130,718.49				130,718.49
2112 11020119 7002	Flores Aguilar Blanca Margarita		4,155.12				4,155.12
2112 11020119 7003	Maldonado León Alvaro Emilio		522.00				522.00
2112 11020119 7005	Pérez Fraga Genaro		2,146.00				2,146.00
2112 11020119 7007	Hospital Rojas S.C.		123,895.37				123,895.37

GOBIERNO CONSTITUCIONAL DEL ESTADO DE CHIAPAS
FOPROVEP
SISTEMA FIDEICOMISOS PÚBLICOS ESTATALES 2020
ANALITICO DE SALDOS MENSUAL

PERIODO: MAYO
 CUENTA: 2117 Retenciones y Contribuciones por Pagar a Corto Plazo

Página 9 de 20
 Fecha: 25/06/2020

NUMERO	CUENTA NOMBRE	SALDOS INICIALES DEL 1o. DE MAYO 2020		MOVIMIENTOS DEL MES		SALDOS FINALES AL 31 DE MAYO DE 2020	
		DEUDOR	ACREEDOR	DEBE	HABER	DEUDOR	ACREEDOR
2117	Retenciones y Contribuciones por Pagar a Corto Plazo		2,272.08				
2117 1	Retenciones de Impuestos por Pagar a CP			2,838.57	1,273.59		707.10
2117 11	Recursos por Ingresos de Libre Disposición			566.57	566.57		
2117 1101	Retenciones por Pagar a CP			566.57	566.57		
2117 110101	1A01 Ingresos Estatales			566.57	566.57		
2117 1101020	Ejercicio 2020			566.57	566.57		
2117 1101020 0009	I.S.R. Arrendamiento			566.57	566.57		
2117 7	Impuestos sobre Nómina y Otros que Deriven de una Relación Laboral por Pagar a CP		2,272.08		707.02		707.10
2117 71	Recursos por Ingresos de Libre Disposición			2,272.00	707.02		707.10
2117 7101	Impuestos sobre Nómina y Otros a CP			2,272.00	707.02		707.10
2117 710101	1A01 Ingresos Estatales			2,272.00	707.02		707.10
2117 7101020	Ejercicio 2020			2,272.00	707.02		707.10
2117 7101020 0012	2% de Impuesto Sobre Nómina		2,272.08		707.02		707.10
2117 7101020 0013	Contribución del 6% adicional para el Desarrollo Económico y Social en la Entidad		2,143.52		667.00		667.08
			128.56		40.02		40.02

GOBIERNO CONSTITUCIONAL DEL ESTADO DE CHIAPAS
FOPROVEP
SISTEMA FIDEICOMISOS PÚBLICOS ESTATALES 2020
ANALITICO DE SALDOS MENSUAL

PERIODO: MAYO

Página 10 de 20

CUENTA: 2199 Otros Pasivos Circulantes

Fecha: 25/06/2020

NUMERO	CUENTA		SALDOS INICIALES DEL 1o. DE MAYO 2020		MOVIMIENTOS DEL MES		SALDOS FINALES AL 31 DE MAYO DE 2020	
	NOMBRE		DEUDOR	ACREEDOR	DEBE	HABER	DEUDOR	ACREEDOR
2199	Otros Pasivos Circulantes			770,748.01	152,000.00	97,600.00		716,348.01
2199 3	Por Abonos Bancarios por Aclarar			770,748.01	152,000.00	97,600.00		716,348.01
2199 35	HSBC			770,748.01	152,000.00	97,600.00		716,348.01
2199 351A01	Ingresos Estatales			770,748.01	152,000.00	97,600.00		716,348.01
2199 351A0120	Ejercicio 2020			770,748.01	152,000.00	97,600.00		716,348.01
2199 351A0120 0001	6231209596 Fideicomiso HBMX			770,748.01	152,000.00	97,600.00		716,348.01

GOBIERNO CONSTITUCIONAL DEL ESTADO DE CHIAPAS
FOPROVEP
SISTEMA FIDEICOMISOS PÚBLICOS ESTATALES 2020
ANALITICO DE SALDOS MENSUAL

PERIODO: MAYO
 CUENTA: 2252

Fondos en Administración a Largo Plazo

Página 11 de 20

Fecha: 25/06/2020

NUMERO	CUENTA NOMBRE	SALDOS INICIALES DEL 1o. DE MAYO 2020		MOVIMIENTOS DEL MES		SALDOS FINALES AL 31 DE MAYO DE 2020	
		DEUDOR	ACREEDOR	DEBE	HABER	DEUDOR	ACREEDOR
2252	Fondos en Administración a Largo Plazo		151,581.98				151,581.98
2252 4	Otros Fondos a LP		151,581.98				151,581.98
2252 41	Obligaciones con Ingresos Propios No Presupuestarios		151,581.98				151,581.98
2252 41001	Obligaciones		151,581.98				151,581.98
2252 410016	Otras Cuentas por Pagar a Corto Plazo		151,581.98				151,581.98
2252 41001615	Ejercicio 2015		86,607.30				86,607.30
2252 41001615 01	Ingresos Propios No Presupuestarios		86,607.30				86,607.30
2252 41001615 0101	Pérez Arce Florinda		86,607.30				86,607.30
2252 41001617	Ejercicio 2017		31,758.00				31,758.00
2252 41001617 01	Ingresos Propios No Presupuestarios		31,758.00				31,758.00
2252 41001617 0101	Hernández Corona Cesar Alfonso		31,758.00				31,758.00
2252 41001618	Ejercicio 2018		33,216.68				33,216.68
2252 41001618 01	Ingresos Propios No Presupuestarios		33,216.68				33,216.68
2252 41001618 0101	Secretaría de Hacienda (Tesorería Única)		33,216.68				33,216.68

GOBIERNO CONSTITUCIONAL DEL ESTADO DE CHIAPAS
FOPROVEP
SISTEMA FIDEICOMISOS PÚBLICOS ESTATALES 2020
ANALITICO DE SALDOS MENSUAL

PERIODO: MAYO

Página 12 de 20

CUENTA: 3110 Aportaciones

Fecha: 25/06/2020

NUMERO	CUENTA	SALDOS INICIALES DEL 1o. DE MAYO 2020		MOVIMIENTOS DEL MES		SALDOS FINALES AL 31 DE MAYO DE 2020	
		DEUDOR	ACREEDOR	DEBE	HABER	DEUDOR	ACREEDOR
3110	Aportaciones		9,230,988.43	241,797.54	155,300.00		9,144,490.89
3110 1	Aportaciones		9,230,988.43	241,797.54	155,300.00		9,144,490.89
3110 1101	Aportación Estatal		153,158,220.61		155,300.00		153,313,520.61
3110 11012006	Ejercicio 2006		12,558,749.53				12,558,749.53
3110 11012006 0001	Primas de Aseguramiento 2006		12,558,749.53				12,558,749.53
3110 11012007	Ejercicio 2007		12,399,275.48				12,399,275.48
3110 11012007 0001	Primas de Aseguramiento 2007		12,399,275.48				12,399,275.48
3110 11012008	Ejercicio 2008		12,179,393.95				12,179,393.95
3110 11012008 0001	Primas de Aseguramiento 2008		12,179,393.95				12,179,393.95
3110 11012009	Ejercicio 2009		11,834,394.12				11,834,394.12
3110 11012009 0001	Primas de Aseguramiento 2009		11,834,394.12				11,834,394.12
3110 11012010	Ejercicio 2010		13,619,141.04				13,619,141.04
3110 11012010 0001	Primas de Aseguramiento 2010		12,166,141.04				12,166,141.04
3110 11012010 0002	Enajenación de Vehículos Oficiales y Particulares Dictaminados como Pérdida-Total		1,453,000.00				1,453,000.00
3110 11012011	Ejercicio 2011		12,989,865.09				12,989,865.09
3110 11012011 0001	Primas de Aseguramiento 2011		12,416,365.09				12,416,365.09
3110 11012011 0002	Enajenación de Vehículos Oficiales y Particulares Dictaminados como Pérdida-Total		573,500.00				573,500.00
3110 11012012	Ejercicio 2012		12,322,960.12				12,322,960.12
3110 11012012 0001	Primas de Aseguramiento 2012		12,322,960.12				12,322,960.12
3110 11012013	Ejercicio 2013		11,215,295.26				11,215,295.26
3110 11012013 0001	Primas de Aseguramiento 2013		11,215,295.26				11,215,295.26
3110 11012014	Ejercicio 2014		11,276,541.29				11,276,541.29
3110 11012014 0001	Primas de Aseguramiento 2014		11,037,250.29				11,037,250.29
3110 11012014 0002	Vehículos y Equipo de Transporte		239,291.00				239,291.00
3110 11012015	Ejercicio 2015		8,150,614.74				8,150,614.74
3110 11012015 0001	Primas de Aseguramiento 2015		8,150,614.74				8,150,614.74
3110 11012016	Ejercicio 2016		7,887,989.98				7,887,989.98
3110 11012016 0001	Primas de Aseguramiento 2016		7,887,989.98				7,887,989.98

GOBIERNO CONSTITUCIONAL DEL ESTADO DE CHIAPAS
FOPROVEP
SISTEMA FIDEICOMISOS PÚBLICOS ESTATALES 2020
ANALITICO DE SALDOS MENSUAL

PERIODO: MAYO

Página 13 de 20

CUENTA: 3110 Aportaciones

Fecha: 25/06/2020

NUMERO	CUENTA	SALDOS INICIALES DEL 1o. DE MAYO 2020		MOVIMIENTOS DEL MES		SALDOS FINALES AL 31 DE MAYO DE 2020	
		DEUDOR	ACREEDOR	DEBE	HABER	DEUDOR	ACREEDOR
3110 11012016 0001	Primas de Aseguramiento 2016		7,887,989.98				7,887,989.98
3110 11012017 0001	Ejercicio 2017		8,049,000.00				8,049,000.00
3110 11012018 0001	Primas de Aseguramiento 2018		8,049,000.00				8,049,000.00
3110 11012019 0001	Ejercicio 2019		7,242,800.01				7,242,800.01
3110 11012020 0001	Primas de Aseguramiento 2020		7,242,800.01				7,242,800.01
3110 11042007 0001	Ejercicio 2007		6,580,200.00				6,580,200.00
3110 11042008 0002	Capitulo 1000 Servicios Personales		6,580,200.00				6,580,200.00
3110 11042009 0003	Honorarios Profesionales		4,852,000.00				4,852,000.00
3110 11042010 0001	Ejercicio 2010		4,852,000.00				4,852,000.00
3110 11042011 0001	Inversiones Financieras y Otras Erogaciones		155,300.00		155,300.00		
3110 11042012 0003	Honorarios Profesionales		155,300.00		155,300.00		
3110 11042007 0001	Ejercicio 2007		(143,827,232.18)	241,797.54			(144,169,029.72)
3110 11042008 0002	Capitulo 1000 Servicios Personales		(19,767,700.99)				(19,767,700.99)
3110 11042009 0003	Honorarios Profesionales		(18,024,400.60)				(18,024,400.60)
3110 11042010 0001	Ejercicio 2010		(1,720,196.85)				(1,720,196.85)
3110 11042011 0001	Inversiones Financieras y Otras Erogaciones		(23,103.54)				(23,103.54)
3110 11042012 0003	Honorarios Profesionales		(11,682,850.08)				(11,682,850.08)
3110 11042007 0001	Ejercicio 2007		(9,682,163.15)				(9,682,163.15)
3110 11042008 0002	Capitulo 1000 Servicios Personales		(2,000,686.93)				(2,000,686.93)
3110 11042009 0003	Honorarios Profesionales		(12,471,328.64)				(12,471,328.64)
3110 11042010 0001	Ejercicio 2010		(10,408,564.84)				(10,408,564.84)
3110 11042011 0001	Inversiones Financieras y Otras Erogaciones		(2,062,763.80)				(2,062,763.80)
3110 11042012 0003	Honorarios Profesionales		(12,812,840.59)				(12,812,840.59)
3110 11042007 0001	Ejercicio 2007		(10,764,479.06)				(10,764,479.06)
3110 11042008 0002	Capitulo 1000 Servicios Personales		(2,048,361.53)				(2,048,361.53)
3110 11042009 0003	Honorarios Profesionales		(14,153,481.87)				(14,153,481.87)
3110 11042010 0001	Ejercicio 2010		(11,982,042.04)				(11,982,042.04)
3110 11042011 0001	Inversiones Financieras y Otras Erogaciones		(1,852,950.87)				(1,852,950.87)
3110 11042012 0003	Honorarios Profesionales		(318,488.96)				(318,488.96)
3110 11042007 0001	Ejercicio 2007		(12,137,166.32)				(12,137,166.32)

GOBIERNO CONSTITUCIONAL DEL ESTADO DE CHIAPAS
FOPROVEP
SISTEMA FIDEICOMISOS PÚBLICOS ESTATALES 2020
ANALITICO DE SALDOS MENSUAL

PERIODO: MAYO

Página 14 de 20

CUENTA: 3110 Aportaciones

Fecha: 25/06/2020

NUMERO	CUENTA	SALDOS INICIALES DEL 1o. DE MAYO 2020		MOVIMIENTOS DEL MES		SALDOS FINALES AL 31 DE MAYO DE 2020	
		DEUDOR	ACREEDOR	DEBE	HABER	DEUDOR	ACREEDOR
3110 11042012	Ejercicio 2012		(12,137,166.32)				(12,137,166.32)
3110 11042012 0001	Inversiones Financieras y Otras Erogaciones		(9,982,971.23)				(9,982,971.23)
3110 11042012 0002	Capitulo 1000 Servicios Personales		(1,922,716.98)				(1,922,716.98)
3110 11042012 0003	Honorarios Profesionales		(231,478.11)				(231,478.11)
3110 11042013	Ejercicio 2013		(10,740,712.98)				(10,740,712.98)
3110 11042013 0001	Inversiones Financieras y Otras Erogaciones		(8,558,288.97)				(8,558,288.97)
3110 11042013 0002	Capitulo 1000 Servicios Personales		(1,991,659.21)				(1,991,659.21)
3110 11042013 0003	Honorarios Profesionales		(190,764.80)				(190,764.80)
3110 11042014	Ejercicio 2014		(11,025,072.98)				(11,025,072.98)
3110 11042014 0001	Inversiones Financieras y Otras Erogaciones		(8,848,215.99)				(8,848,215.99)
3110 11042014 0002	Capitulo 1000 Servicios Personales		(2,176,856.99)				(2,176,856.99)
3110 11042015	Ejercicio 2015		(15,210,452.04)				(15,210,452.04)
3110 11042015 0001	Inversiones Financieras y Otras Erogaciones		(12,974,563.90)				(12,974,563.90)
3110 11042015 0002	Capitulo 1000 Servicios Personales		(2,235,888.14)				(2,235,888.14)
3110 11042016	Ejercicio 2016		(2,641,648.47)				(2,641,648.47)
3110 11042016 0001	Inversiones Financieras y Otras Erogaciones		(2,641,648.47)				(2,641,648.47)
3110 11042017	Ejercicio 2017		(3,310,399.92)				(3,310,399.92)
3110 11042017 0001	Inversiones Financieras y Otras Erogaciones		(1,189,159.59)				(1,189,159.59)
3110 11042017 0002	Capitulo 1000 Servicios Personales		(1,345,824.55)				(1,345,824.55)
3110 11042017 0003	Capitulo 2000 Materiales y Suministros		(3,985.00)				(3,985.00)
3110 11042017 0004	Capitulo 3000 Servicios Generales		(196,500.04)				(196,500.04)
3110 11042017 0005	Capitulo 1000 Servicios Personales (Liquidaciones)		(574,930.74)				(574,930.74)
3110 11042018	Ejercicio 2018		(9,437,960.60)				(9,437,960.60)
3110 11042018 0001	Inversiones Financieras y Otras Erogaciones		(7,853,189.89)				(7,853,189.89)
3110 11042018 0002	Capitulo 1000 Servicios Personales		(1,316,566.51)				(1,316,566.51)
3110 11042018 0003	Capitulo 2000 Materiales y Suministros		(112,598.15)				(112,598.15)
3110 11042018 0004	Capitulo 3000 Servicios Generales		(155,606.05)				(155,606.05)
3110 11042019	Ejercicio 2019		(7,610,976.01)				(7,610,976.01)

GOBIERNO CONSTITUCIONAL DEL ESTADO DE CHIAPAS
FOPROVEP
SISTEMA FIDEICOMISOS PÚBLICOS ESTATALES 2020
ANALITICO DE SALDOS MENSUAL

PERIODO: MAYO
CUENTA: 3110 Aportaciones

Página 15 de 20
Fecha: 25/06/2020

NUMERO	CUENTA NOMBRE	SALDOS INICIALES DEL 1o. DE MAYO 2020		MOVIMIENTOS DEL MES		SALDOS FINALES AL 31 DE MAYO DE 2020	
		DEUDOR	ACREEDOR	DEBE	HABER	DEUDOR	ACREEDOR
3110 11042019	Ejercicio 2019		(7,610,976.01)				(7,610,976.01)
3110 11042019 0001	Inversiones Financieras y Otras Erogaciones		(5,735,029.49)				(5,735,029.49)
3110 11042019 0002	Capitulo 1000 Servicios Personales		(1,440,230.21)				(1,440,230.21)
3110 11042019 0003	Capitulo 2000 Materiales y Suministros		(115,969.58)				(115,969.58)
3110 11042019 0004	Capitulo 3000 Servicios Generales		(319,746.73)				(319,746.73)
3110 11042020	Ejercicio 2020		(924,640.69)	241,797.54			(1,166,438.23)
3110 11042020 0001	Inversiones Financieras y Otras Erogaciones		(466,602.17)	126,689.97			(593,292.14)
3110 11042020 0002	Capitulo 1000 Servicios Personales		(393,522.79)	102,863.45			(496,386.24)
3110 11042020 0003	Capitulo 2000 Materiales y Suministros		(31,616.48)	2,647.12			(34,263.60)
3110 11042020 0004	Capitulo 3000 Servicios Generales		(32,899.25)	9,697.00			(42,496.25)

GOBIERNO CONSTITUCIONAL DEL ESTADO DE CHIAPAS
FOPROVEP
SISTEMA FIDEICOMISOS PÚBLICOS ESTATALES 2020
ANALITICO DE SALDOS MENSUAL

PERIODO: MAYO Resultados de Ejercicios Anteriores **Página** 16 de 20
CUENTA: 3220 **Fecha:** 25/06/2020

NUMERO	CUENTA NOMBRE	SALDOS INICIALES DEL 1o. DE MAYO 2020		MOVIMIENTOS DEL MES		SALDOS FINALES AL 31 DE MAYO DE 2020	
		DEUDOR	ACREEDOR	DEBE	HABER	DEUDOR	ACREEDOR
3220	Resultados de Ejercicios Anteriores		8,139,644.66				8,139,644.66
3220 1	Ejercicios Anteriores		8,139,644.66				8,139,644.66
3220 1101	Apertura del Ejercicio		7,129,896.04				7,129,896.04
3220 11010001	Años Anteriores		7,129,896.04				7,129,896.04
3220 11010001 0001	Saldo del Ejercicio Anterior		7,129,896.04				7,129,896.04
3220 1102	Inicio del Ejercicio		1,009,748.62				1,009,748.62
3220 11020001	Traspaso		1,009,748.62				1,009,748.62
3220 11020001 0001	3210 Resultados del Ejercicio (Ahorro/Desahorro)		1,009,748.62				1,009,748.62

GOBIERNO CONSTITUCIONAL DEL ESTADO DE CHIAPAS
FOPROVEP
SISTEMA FIDEICOMISOS PÚBLICOS ESTATALES 2020
ANALITICO DE SALDOS MENSUAL

PERIODO: MAYO
 CUENTA: 4311

Intereses Ganados de Títulos, Valores y demás Instrumentos Financieros

Página 17 de 20
 Fecha: 25/06/2020

NUMERO	CUENTA NOMBRE	SALDOS INICIALES DEL 1o. DE MAYO 2020		MOVIMIENTOS DEL MES		SALDOS FINALES AL 31 DE MAYO DE 2020	
		DEUDOR	ACREEDOR	DEBE	HABER	DEUDOR	ACREEDOR
4311	Intereses Ganados de Títulos, Valores y demás Instrumentos Financieros		249,662.32		58,570.35		308,232.67
4311 1	Intereses Ganados de Valores, Créditos, Bonos y Otros		249,662.32		58,570.35		308,232.67
4311 1101	Valores		249,662.32		58,570.35		308,232.67
4311 1101A01	Ingresos Estatales		249,662.32		58,570.35		308,232.67
4311 1101A01 0001	Plusvalía del Contrato de Inversión y Administración No. 223999		249,662.32		58,570.35		308,232.67

GOBIERNO CONSTITUCIONAL DEL ESTADO DE CHIAPAS
 FOPROVEP
 SISTEMA FIDEICOMISOS PÚBLICOS ESTATALES 2020
 ANALITICO DE SALDOS MENSUAL

PERIODO: MAYO
 CUENTA: 4319 Otros Ingresos Financieros

Página 18 de 20
 Fecha: 25/06/2020

NUMERO	CUENTA NOMBRE	SALDOS INICIALES DEL 1o. DE MAYO 2020		MOVIMIENTOS DEL MES		SALDOS FINALES AL 31 DE MAYO DE 2020	
		DEUDOR	ACREEDOR	DEBE	HABER	DEUDOR	ACREEDOR
4319	Otros Ingresos Financieros		380.48				380.48
4319 15	Otros		380.48				380.48
4319 150001	Otros		380.48				380.48
4319 15000120	Ejercicio 2020		380.48				380.48
4319 15000120 0001	Cuenta 6231209596 (2223999 Fideicomiso HBMX) Reintegro de comisión de cheque de caja		380.48				380.48

GOBIERNO CONSTITUCIONAL DEL ESTADO DE CHIAPAS
FOPROVEP
SISTEMA FIDEICOMISOS PÚBLICOS ESTATALES 2020
ANALITICO DE SALDOS MENSUAL

PERIODO: MAYO
 CUENTA: 4399 Otros Ingresos y Beneficios Varios
 Página 19 de 20
 Fecha: 25/06/2020

NUMERO	CUENTA NOMBRE	SALDOS INICIALES DEL 1o. DE MAYO 2020		MOVIMIENTOS DEL MES		SALDOS FINALES AL 31 DE MAYO DE 2020	
		DEUDOR	ACREEDOR	DEBE	HABER	DEUDOR	ACREEDOR
4399	Otros Ingresos y Beneficios Varios		87,896.81		5,164.00		93,060.81
4399 2	Ingresos Propios		87,896.81		5,164.00		93,060.81
4399 2102	Servicios		87,896.81		5,164.00		93,060.81
4399 21022020	Ejercicio 2020		87,896.81		5,164.00		93,060.81
4399 21022020 0001	5% de Deducible		84,754.81		4,493.00		89,247.81
4399 21022020 0002	10% de Deducible		3,142.00		671.00		3,813.00

GOBIERNO CONSTITUCIONAL DEL ESTADO DE CHIAPAS
FOPROVEP
SISTEMA FIDEICOMISOS PÚBLICOS ESTATALES 2020
ANALITICO DE SALDOS MENSUAL

PERIODO: MAYO
 CUENTA: 5599 Otros Gastos Varios

Página 20 de 20
 Fecha: 25/06/2020

NUMERO	CUESTA NOMBRE	SALDOS INICIALES DEL 1o. DE MAYO 2020		MOVIMIENTOS DEL MES		SALDOS FINALES AL 31 DE MAYO DE 2020	
		DEUDOR	ACREEDOR	DEBE	HABER	DEUDOR	ACREEDOR
5599	Otros Gastos Varios	75,579.19		18,304.49		93,883.68	
5599 1	Gasto Corriente	75,579.19		18,304.49		93,883.68	
5599 11	Gastos de Operación	75,579.19		18,304.49		93,883.68	
5599 111	Gastos de Operación	75,579.19		18,304.49		93,883.68	
5599 1112	Gastos Financieros	75,579.19		18,304.49		93,883.68	
5599 11121	Gastos Financieros	75,579.19		18,304.49		93,883.68	
5599 111211	Cargos Bancarios	75,579.19		18,304.49		93,883.68	
5599 1112111	No Presupuestarios	75,579.19		18,304.49		93,883.68	
5599 1112111 20	Ejercicio 2020	75,579.19		18,304.49		93,883.68	
5599 1112111 2001	Honorarios Fiduciarios	72,493.59		18,248.81		90,742.40	
5599 1112111 2002	Comisiones bancarias	2,134.40		55.68		2,190.08	
5599 1112111 2003	COMISION POR EXPEDICION DE CHEQUES DE CAJA	951.20				951.20	

GOBIERNO CONSTITUCIONAL DEL ESTADO DE CHIAPAS
FOPROVEP
SISTEMA FIDEICOMISOS PÚBLICOS ESTATALES 2020
ANALITICO DE SALDOS ACUMULADO

PERIODO: DEL 01 DE ENERO AL 31 DE MAYO DE 2020
 CUENTA: 1113 Bancos/Dependencias y Otros

Página 1 de 23
 Fecha: 25/06/2020

NUMERO	CUENTA NOMBRE	SALDOS INICIALES DEL 01 DE ENERO DE 2020		MOVIMIENTOS AL MES DE MAYO		SALDOS FINALES AL 31 DE MAYO DE 2020	
		DEUDOR	ACREEDOR	DEBE	HABER	DEUDOR	ACREEDOR
1113	Bancos/Dependencias y Otros	10,140,037.71		6,878,376.97	2,601,239.44	14,417,175.24	
1113 1	Bancos Moneda Nacional	10,140,037.71		6,878,376.97	2,601,239.44	14,417,175.24	
1113 11	Recursos por Ingresos de Libre Disposición	10,140,037.71		6,878,376.97	2,601,239.44	14,417,175.24	
1113 1105	HSBC	10,140,037.71		6,878,376.97	2,601,239.44	14,417,175.24	
1113 11051	Cuenta Maestra de Recursos Estatales	10,140,037.71		6,878,376.97	2,601,239.44	14,417,175.24	
1113 110511	1A01 Ingresos Estatales	10,140,037.71		6,878,376.97	2,601,239.44	14,417,175.24	
1113 11051115	Ejercicio 2015	10,140,037.71		6,878,376.97	2,601,239.44	14,417,175.24	
1113 11051115 0001	6231209596 Fideicomiso HBMX	10,140,037.71		6,878,376.97	2,601,239.44	14,417,175.24	

GOBIERNO CONSTITUCIONAL DEL ESTADO DE CHIAPAS
FOPROVEP
SISTEMA FIDEICOMISOS PÚBLICOS ESTATALES 2020
ANALITICO DE SALDOS ACUMULADO

PERIODO: DEL 01 DE ENERO AL 31 DE MAYO DE 2020
CUENTA: 1115 Fondos con Afectación Específica

Página 2 de 23
Fecha: 25/06/2020

NUMERO	CUENTA NOMBRE	SALDOS INICIALES DEL 01 DE ENERO DE 2020		MOVIMIENTOS AL MES DE MAYO		SALDOS FINALES AL 31 DE MAYO DE 2020	
		DEUDOR	ACREEDOR	DEBE	HABER	DEUDOR	ACREEDOR
1115	Fondos con Afectación Específica			677,142.04	513,434.14	163,707.90	
1115 1	Fondo Destinado a Operaciones no Recurrentes			677,142.04	513,434.14	163,707.90	
1115 11	Recursos por Ingresos de Libre Disposición			677,142.04	513,434.14	163,707.90	
1115 1101	Concepto del Gasto			677,142.04	513,434.14	163,707.90	
1115 110101	1A01 Ingresos Estatales			677,142.04	513,434.14	163,707.90	
1115 11010120	Ejercicio 2020			677,142.04	513,434.14	163,707.90	
1115 11010120 0001	Recursos para cubrir el costo de Nómina del personal adscrito a la Dirección Operativa del FOPROVEP			677,142.04	513,434.14	163,707.90	

GOBIERNO CONSTITUCIONAL DEL ESTADO DE CHIAPAS
FOPROVEP
SISTEMA FIDEICOMISOS PÚBLICOS ESTATALES 2020
ANALITICO DE SALDOS ACUMULADO

PERIODO: DEL 01 DE ENERO AL 31 DE MAYO DE 2020
CUENTA: 1222 Deudores Diversos a Largo Plazo

Página 3 de 23
Fecha: 25/06/2020

NUMERO	CUENTA	NOMBRE	SALDOS INICIALES DEL 01 DE ENERO DE 2020		MOVIMIENTOS AL MES DE MAYO		SALDOS FINALES AL 31 DE MAYO DE 2020	
			DEUDOR	ACREEDOR	DEBE	HABER	DEUDOR	ACREEDOR
1222		Deudores Diversos a Largo Plazo	3,548,702.07				3,548,702.07	
1222 1		Deudores Diversos a LP	3,548,702.07				3,548,702.07	
1222 19		Por Servicios	3,548,702.07				3,548,702.07	
1222 191A01		Ingresos Estatales	3,548,702.07				3,548,702.07	
1222 191A0111		Ejercicio 2011	121,600.00				121,600.00	
1222 191A0111 0001		Secretaría del Empoderamiento de la Mujer	121,600.00				121,600.00	
1222 191A0112		Ejercicio 2012	2,695,073.76				2,695,073.76	
1222 191A0112 0001		Instituto de Comunicación Social	12,300.00				12,300.00	
1222 191A0112 0002		COMCAFE	35,200.00				35,200.00	
1222 191A0112 0003		Gobernatura del Estado	8,400.00				8,400.00	
1222 191A0112 0004		Instituto de Salud	1,242,925.00				1,242,925.00	
1222 191A0112 0005		Secretaría del Campo	386,002.24				386,002.24	
1222 191A0112 0006		Secretaría de Infraestructura	239,495.64				239,495.64	
1222 191A0112 0007		Secretaría de Pesca y Acuicultura	109,009.40				109,009.40	
1222 191A0112 0008		Secretaría de Seguridad y Protección Ciudadana	656,141.48				656,141.48	
1222 191A0112 0009		Secretaría de Evaluación e Innovación Educativa	5,600.00				5,600.00	
1222 191A0113		Ejercicio 2013	729,928.31				729,928.31	
1222 191A0113 0001		Instituto de Medicina Preventiva	14,000.00				14,000.00	
1222 191A0113 0002		Gobernatura del Estado	133,600.00				133,600.00	
1222 191A0113 0003		Secretaría de Educación Estatal	332,867.00				332,867.00	
1222 191A0113 0004		Secretaría de Infraestructura	207,474.99				207,474.99	
1222 191A0113 0005		Secretaría para el Desarrollo y Empoderamiento de la Mujer	37,581.00				37,581.00	
1222 191A0113 0006		Secretaría del Trabajo	4,405.32				4,405.32	
1222 191A0114		Ejercicio 2014	2,100.00				2,100.00	
1222 191A0114 0001		Secretaría de Hacienda	2,100.00				2,100.00	

GOBIERNO CONSTITUCIONAL DEL ESTADO DE CHIAPAS
FOPROVEP
SISTEMA FIDEICOMISOS PÚBLICOS ESTATALES 2020
ANALITICO DE SALDOS ACUMULADO

PERIODO: DEL 01 DE ENERO AL 31 DE MAYO DE 2020
CUENTA: 1241 Mobiliario y Equipo de Administración

Página 4 de 23
Fecha: 25/06/2020

NUMERO	CUENTA		SALDOS INICIALES DEL 01 DE ENERO DE 2020		MOVIMIENTOS AL MES DE MAYO		SALDOS FINALES AL 31 DE MAYO DE 2020	
	NOMBRE		DEUDOR	ACREEDOR	DEBE	HABER	DEUDOR	ACREEDOR
1241	Mobiliario y Equipo de Administración		166,651.40				166,651.40	
1241 3	Equipo de Cómputo y de Tecnologías de la Información		166,651.40				166,651.40	
1241 34	Adquisición con Ingresos Propios No Presupuestarios		166,651.40				166,651.40	
1241 340001	Ingresos Propios No Presupuestarios		166,651.40				166,651.40	
1241 34000114	Ejercicio 2014		166,651.40				166,651.40	
1241 34000114 0001	Computadora portatil media Modelo Thinkpad L440 Serie R80BMCVZ		14,558.00				14,558.00	
1241 34000114 0002	Computadora portatil media Modelo Thinkpad L440 Serie R90BMCW0		14,558.00				14,558.00	
1241 34000114 0003	Computadora portatil media Modelo Thinkpad L440 Serie R80BMCW1		14,558.00				14,558.00	
1241 34000114 0004	Computadora Thinkcentre M73z All In One Marca Lenovo No. De Serie MJ01TCWM		11,756.60				11,756.60	
1241 34000114 0005	Computadora de Escritorio Modelo M83 SFF Marca Lenovo No. De Serie MJ01TD27		14,150.84				14,150.84	
1241 34000114 0006	Computadora de Escritorio Modelo M83 SFF Marca Lenovo No. De Serie MJ01TD2D		14,150.84				14,150.84	
1241 34000114 0007	Computadora de Escritorio Modelo M83 SFF Marca Lenovo No. De Serie MJ01TD1F		14,150.84				14,150.84	
1241 34000114 0008	Computadora de Escritorio Modelo M83 SFF Marca Lenovo No. De Serie MJ01TD1S		14,150.84				14,150.84	
1241 34000114 0009	Computadora de Escritorio Modelo M83 SFF Marca Lenovo No. De Serie MJ01TD2B		14,150.84				14,150.84	
1241 34000114 0010	Impresora Laser Marca HP Modelo PRO 400 Color No. De Serie GNDI-263851		7,122.40				7,122.40	
1241 34000114 0011	Escaner XEROX Documente 3125 No. De Serie 46VHL60463		8,520.20				8,520.20	
1241 34000114 0012	Nobreak Marca Tripp Lite Modelo Omnismart 500 No. DE Serie 2439DDO0M809800201		2,418.60				2,418.60	
1241 34000114 0013	Nobreak Marca Tripp Lite Modelo Omnismart 500 No. DE Serie 2439DDO0M809800202		2,418.60				2,418.60	
1241 34000114 0014	Nobreak Marca Tripp Lite Modelo Omnismart 500 No. DE Serie 2439DDO0M809800157		2,418.60				2,418.60	
1241 34000114 0015	Nobreak Marca Tripp Lite Modelo Omnismart 500 No. DE Serie 2439DDO0M809800158		2,418.60				2,418.60	
1241 34000114 0016	Nobreak Marca Tripp Lite Modelo Omnismart 500 No. DE Serie 2439DDO0M809800078		2,418.60				2,418.60	
1241 34000114 0017	Nobreak Marca Tripp Lite Modelo Omnismart 500 No. DE Serie 2439DDO0M809800077		2,418.60				2,418.60	
1241 34000114 0018	Impresora Laser PHASER 3250 No. De Serie MXX493640		5,156.20				5,156.20	
1241 34000114 0019	Impresora Laser PHASER 3250 No. De Serie MXX493951		5,156.20				5,156.20	

GOBIERNO CONSTITUCIONAL DEL ESTADO DE CHIAPAS
FOPROVEP
SISTEMA FIDEICOMISOS PÚBLICOS ESTATALES 2020
ANALITICO DE SALDOS ACUMULADO

NUMERO	Cuenta NOMBRE	SALDOS INICIALES DEL 01 DE ENERO DE 2020		MOVIMIENTOS AL MES DE MAYO		SALDOS FINALES AL 31 DE MAYO DE 2020	
		DEUDOR	ACREEDOR	DEBE	HABER	DEUDOR	ACREEDOR
1242	Mobiliario y Equipo Educativo y Recreativo	8,941.25				8,941.25	
1242 1	Equipos y Aparatos Audiovisuales	8,941.25				8,941.25	
1242 14	Adquisición con Ingresos Propios No Presupuestarios	8,941.25				8,941.25	
1242 140001	Ingresos Propios No Presupuestarios	8,941.25				8,941.25	
1242 14000108	Ejercicio 2008	8,941.25				8,941.25	
1242 14000108 0001	Vídeo Proyector POWELITE S+6 V11H283220	8,941.25				8,941.25	

GOBIERNO CONSTITUCIONAL DEL ESTADO DE CHIAPAS
FOPROVEP
SISTEMA FIDEICOMISOS PÚBLICOS ESTATALES 2020
ANALITICO DE SALDOS ACUMULADO

PERIODO: DEL 01 DE ENERO AL 31 DE MAYO DE 2020
CUENTA: 1244 Vehículos y Equipo de Transporte

Página 6 de 23
Fecha: 25/06/2020

NUMERO	CUENTA NOMBRE	SALDOS INICIALES DEL 01 DE ENERO DE 2020		MOVIMIENTOS AL MES DE MAYO		SALDOS FINALES AL 31 DE MAYO DE 2020	
		DEUDOR	ACREEDOR	DEBE	HABER	DEUDOR	ACREEDOR
1244	Vehículos y Equipo de Transporte	239,291.00				239,291.00	
1244 1	Automóviles y Equipo Terrestre	239,291.00				239,291.00	
1244 14	Adquisición con Ingresos Propios No Presupuestarios	239,291.00				239,291.00	
1244 140001	Ingresos Propios No Presupuestarios	239,291.00				239,291.00	
1244 14000114	Ejercicio 2014	239,291.00				239,291.00	
1244 14000114 0001	Vehículo Marca Nissan Tipo Pick-Up doble cabina Modelo 2012 y No-De Serie-3N6DD23T2CK0460086	239,291.00				239,291.00	

GOBIERNO CONSTITUCIONAL DEL ESTADO DE CHIAPAS
FOPROVEP
SISTEMA FIDEICOMISOS PÚBLICOS ESTATALES 2020
ANALITICO DE SALDOS ACUMULADO

PERIODO: DEL 01 DE ENERO AL 31 DE MAYO DE 2020
CUENTA: 1254 Licencias

Página 7 de 23
Fecha: 25/06/2020

NUMERO	CUENTA NOMBRE	SALDOS INICIALES DEL 01 DE ENERO DE 2020		MOVIMIENTOS AL MES DE MAYO		SALDOS FINALES AL 31 DE MAYO DE 2020	
		DEUDOR	ACREEDOR	DEBE	HABER	DEUDOR	ACREEDOR
1254	Licencias	46,812.55				46,812.55	
1254 1	Licencias Informáticas e Intelectuales	46,812.55				46,812.55	
1254 14	Adquisición con Ingresos Propios No Presupuestarios	46,812.55				46,812.55	
1254 140001	Ingresos Propios No Presupuestarios	46,812.55				46,812.55	
1254 14000108	Ejercicio 2008	2,309.15				2,309.15	
1254 14000108 0001	Norton Security 2009 SL CD 1 Usuario	2,309.15				2,309.15	
1254 14000114	Ejercicio 2014	44,503.40				44,503.40	
1254 14000114 0001	Open Gobierno Office Estándar 2013 (Nueve Licencias)	40,977.00				40,977.00	
1254 14000114 0002	Licencia Gobierno de ESET Endpoint Security	3,526.40				3,526.40	

GOBIERNO CONSTITUCIONAL DEL ESTADO DE CHIAPAS
FOPROVEP
SISTEMA FIDEICOMISOS PÚBLICOS ESTATALES 2020
ANALITICO DE SALDOS ACUMULADO

PERIODO: DEL 01 DE ENERO AL 31 DE MAYO DE 2020
 CUENTA: 2111 Servicios Personales por Pagar a Corto Plazo

Página 8 de 23
 Fecha: 25/06/2020

NUMERO	CUENTA NOMBRE	SALDOS INICIALES DEL 01 DE ENERO DE 2020		MOVIMIENTOS AL MES DE MAYO		SALDOS FINALES AL 31 DE MAYO DE 2020	
		DEUDOR	ACREEDOR	DEBE	HABER	DEUDOR	ACREEDOR
2111	Servicios Personales por Pagar a Corto Plazo			104,579.96	104,579.96		
2111 1	Remuneración por Pagar al Personal de Carácter Permanente a CP			104,579.96	104,579.96		
2111 11	Recursos por Ingresos de Libre Disposición			104,579.96	104,579.96		
2111 1101	Remuneración por Pagar a CP			104,579.96	104,579.96		
2111 110101	1A01 Ingresos Estatales			104,579.96	104,579.96		
2111 11010120	Ejercicio 2020			104,579.96	104,579.96		
2111 11010120 0001	Sueldos y Salarios			104,579.96	104,579.96		

GOBIERNO CONSTITUCIONAL DEL ESTADO DE CHIAPAS
FOPROVEP
SISTEMA FIDEICOMISOS PÚBLICOS ESTATALES 2020
ANALITICO DE SALDOS ACUMULADO

PERIODO: DEL 01 DE ENERO AL 31 DE MAYO DE 2020
CUENTA: 2112 Proveedores por Pagar a Corto Plazo

Página 9 de 23
Fecha: 25/06/2020

NUMERO	CUENTA NOMBRE	SALDOS INICIALES DEL 01 DE ENERO DE 2020		MOVIMIENTOS AL MES DE MAYO		SALDOS FINALES AL 31 DE MAYO DE 2020	
		DEUDOR	ACREEDOR	DEBE	HABER	DEUDOR	ACREEDOR
2112	Proveedores por Pagar a Corto Plazo		434,990.56	304,272.07			130,718.49
2112 1	Deudas por Adquisición de Bienes y Contratación de Servicios por Pagar a CP		434,990.56	304,272.07			130,718.49
2112 11	Recursos por Ingresos de Libre Disposición		434,990.56	304,272.07			130,718.49
2112 1102	Contratación de Servicios		434,990.56	304,272.07			130,718.49
2112 110201	1A01 Ingresos Estatales		434,990.56	304,272.07			130,718.49
2112 11020119	Ejercicio 2019		434,990.56	304,272.07			130,718.49
2112 11020119 7	Otros Servicios Generales		434,990.56	304,272.07			130,718.49
2112 11020119 7001	Escobar Cruz Adrián Eugenio		10,184.80	10,184.80			
2112 11020119 7002	Flores Aguilar Blanca Margarita		6,080.72	1,925.60			4,155.12
2112 11020119 7003	Maldonado León Alvaro Emilio		33,042.63	32,520.63			522.00
2112 11020119 7004	Mayor Martínez María de Lourdes		65,040.00	65,040.00			
2112 11020119 7005	Pérez Fraga Genaro		38,492.45	36,346.45			2,146.00
2112 11020119 7006	Diagnocentro S.A. de C.V.		7,063.49	7,063.49			
2112 11020119 7007	Hospital Rojas S.C.		231,556.15	107,660.78			123,895.37
2112 11020119 7008	Ingeniería y Soporte Humano S de R.L. de C.V.		2,204.00	2,204.00			
2112 11020119 7009	Maxand Automotriz S.A. de C.V.		4,883.60	4,883.60			
2112 11020119 7010	Roto Cristales y Partes, S.A. de C.V.		36,442.72	36,442.72			

GOBIERNO CONSTITUCIONAL DEL ESTADO DE CHIAPAS
FOPROVEP
SISTEMA FIDEICOMISOS PÚBLICOS ESTATALES 2020
ANALITICO DE SALDOS ACUMULADO

PERIODO: DEL 01 DE ENERO AL 31 DE MAYO DE 2020

Página 10 de 23

CUENTA: 2117 Retenciones y Contribuciones por Pagar a Corto Plazo

Fecha: 25/06/2020

NUMERO	CUENTA NOMBRE	SALDOS INICIALES DEL 01 DE ENERO DE 2020		MOVIMIENTOS AL MES DE MAYO		SALDOS FINALES AL 31 DE MAYO DE 2020	
		DEUDOR	ACREEDOR	DEBE	HABER	DEUDOR	ACREEDOR
2117	Retenciones y Contribuciones por Pagar a Corto Plazo		2,043.96				
2117 1	Retenciones de Impuestos por Pagar a CP			8,032.85	6,685.99		707.10
2117 11	Recursos por Ingresos de Libre Disposición			2,832.85	2,832.85		
2117 1101	Retenciones por Pagar a CP			2,832.85	2,832.85		
2117 110101	1A01 Ingresos Estatales			2,832.85	2,832.85		
2117 11010120	Ejercicio 2020			2,832.85	2,832.85		
2117 11010120 0009	I.S.R. Arrendamiento			2,832.85	2,832.85		
2117 7	Impuestos sobre Nómina y Otros que Deriven de una Relación Laboral por Pagar a CP		2,043.96	5,200.00	3,863.14		707.10
2117 71	Recursos por Ingresos de Libre Disposición			5,200.00	3,863.14		707.10
2117 7101	Impuestos sobre Nómina y Otros a CP		2,043.96	5,200.00	3,863.14		707.10
2117 710101	1A01 Ingresos Estatales			5,200.00	3,863.14		707.10
2117 71010119	Ejercicio 2019			5,200.00	3,863.14		707.10
2117 71010119 0012	2% de Impuesto Sobre Nómina		2,043.96	2,043.96			
2117 71010120	Ejercicio 2020			2,043.96			
2117 71010120 0012	2% de Impuesto Sobre Nómina			3,156.04	3,863.14		707.10
2117 71010120 0013	Contribución del 6% adicional para el Desarrollo Económico y Social en la Entidad			3,027.48	3,694.56		667.08
				128.56	168.58		40.02

GOBIERNO CONSTITUCIONAL DEL ESTADO DE CHIAPAS
FOPROVEP
SISTEMA FIDEICOMISOS PUBLICOS ESTATALES 2020
ANALITICO DE SALDOS ACUMULADO

PERIODO: DEL 01 DE ENERO AL 31 DE MAYO DE 2020
CUENTA: 2162 Fondos en Administración a Corto Plazo

Página 11 de 23
 Fecha: 25/06/2020

NUMERO	CUENTA NOMBRE	SALDOS INICIALES DEL 01 DE ENERO DE 2020		MOVIMIENTOS AL MES DE MAYO		SALDOS FINALES AL 31 DE MAYO DE 2020	
		DEUDOR	ACREEDOR	DEBE	HABER	DEUDOR	ACREEDOR
2162	Fondos en Administración a Corto Plazo		183,520.38	183,520.38			
2162 4	Otros Fondos a CP		183,520.38	183,520.38			
2162 41	Obligaciones con Ingresos Propios No Presupuestarios		183,520.38	183,520.38			
2162 41001	Obligaciones		183,520.38	183,520.38			
2162 410013	Acreedores		183,520.38	183,520.38			
2162 41001317	Ejercicio 2017		31,758.00	31,758.00			
2162 41001317 01	REEMBOLSOS		31,758.00	31,758.00			
2162 41001317 0101	Hernández Corona Cesar Alfonso		31,758.00	31,758.00			
2162 41001318	Ejercicio 2018		33,216.68	33,216.68			
2162 41001318 01	GASTOS DE OPERACION		33,216.68	33,216.68			
2162 41001318 0101	Secretaría de Hacienda (Tesorería Única)		33,216.68	33,216.68			
2162 41001319	Ejercicio 2019		118,545.70	118,545.70			
2162 41001319 01	Ingresos Propios No Presupuestarios		118,545.70	118,545.70			
2162 41001319 0101	Secretaría de Hacienda (43909 Subsidio 2019)		21,027.58	21,027.58			
2162 41001319 0102	Rojas de Paz Laura del Pilar		1,392.00	1,392.00			
2162 41001319 0103	Cancino Pérez Enoch		25,000.00	25,000.00			
2162 41001319 0104	Cano Macilla Marco Antonio		19,200.00	19,200.00			
2162 41001319 0105	Hernández Selbas Mario Alberto		51,926.12	51,926.12			

GOBIERNO CONSTITUCIONAL DEL ESTADO DE CHIAPAS
FOPROVEP
SISTEMA FIDEICOMISOS PUBLICOS ESTATALES 2020
ANALITICO DE SALDOS ACUMULADO

PERIODO: DEL 01 DE ENERO AL 31 DE MAYO DE 2020
CUENTA: 2199 Otros Pasivos Circulantes

Página 12 de 23
Fecha: 25/06/2020

NUMERO	CUENTA NOMBRE	SALDOS INICIALES DEL 01 DE ENERO DE 2020		MOVIMIENTOS AL MES DE MAYO		SALDOS FINALES AL 31 DE MAYO DE 2020	
		DEUDOR	ACREEDOR	DEBE	HABER	DEUDOR	ACREEDOR
2199	Otros Pasivos Circulantes						
2199 3	Por Abonos Bancarios por Aclarar			280,200.00	996,548.01		716,348.01
2199 35	HSEC			280,200.00	996,548.01		716,348.01
2199 351A01	Ingresos Estatales			280,200.00	996,548.01		716,348.01
2199 351A0120	Ejercicio 2020			280,200.00	996,548.01		716,348.01
2199 351A0120 0001	6231209596 Fideicomiso HBMX			280,200.00	996,548.01		716,348.01

GOBIERNO CONSTITUCIONAL DEL ESTADO DE CHIAPAS
FOPROVEP
SISTEMA FIDEICOMISOS PÚBLICOS ESTATALES 2020
ANALITICO DE SALDOS ACUMULADO

PERIODO: DEL 01 DE ENERO AL 31 DE MAYO DE 2020
CUENTA: 2252 Fondos en Administración a Largo Plazo

Página 13 de 23
Fecha: 25/06/2020

NUMERO	CUENTA NOMBRE	SALDOS INICIALES DEL 01 DE ENERO DE 2020		MOVIMIENTOS AL MES DE MAYO		SALDOS FINALES AL 31 DE MAYO DE 2020	
		DEUDOR	ACREEDOR	DEBE	HABER	DEUDOR	ACREEDOR
2252	Fondos en Administración a Largo Plazo		86,607.30		64,974.68		151,581.98
2252 4	Otros Fondos a LP		86,607.30		64,974.68		151,581.98
2252 41	Obligaciones con Ingresos Propios No Presupuestarios		86,607.30		64,974.68		151,581.98
2252 41001	Obligaciones		86,607.30		64,974.68		151,581.98
2252 410016	Otras Cuentas por Pagar a Corto Plazo		86,607.30		64,974.68		151,581.98
2252 41001615	Ejercicio 2015		86,607.30		64,974.68		151,581.98
2252 41001615 01	Ingresos Propios No Presupuestarios		86,607.30				86,607.30
2252 41001615 0101	Pérez Arce Florinda		86,607.30				86,607.30
2252 41001617	Ejercicio 2017				31,758.00		86,607.30
2252 41001617 01	Ingresos Propios No Presupuestarios				31,758.00		31,758.00
2252 41001617 0101	Hernández Corona Cesar Alfonso				31,758.00		31,758.00
2252 41001618	Ejercicio 2018				33,216.68		33,216.68
2252 41001618 01	Ingresos Propios No Presupuestarios				33,216.68		33,216.68
2252 41001618 0101	Secretaría de Hacienda (Tesorería Única)				33,216.68		33,216.68

GOBIERNO CONSTITUCIONAL DEL ESTADO DE CHIAPAS
FOPROVEP
SISTEMA FIDEICOMISOS PÚBLICOS ESTATALES 2020
ANALITICO DE SALDOS ACUMULADO

PERIODO: DEL 01 DE ENERO AL 31 DE MAYO DE 2020
CUENTA: 3110 Aportaciones

Página 14 de 23
Fecha: 25/06/2020

NUMERO	CUENTA NOMBRE	SALDOS INICIALES DEL 01 DE ENERO DE 2020		MOVIMIENTOS AL MES DE MAYO		SALDOS FINALES AL 31 DE MAYO DE 2020	
		DEUDOR	ACREEDOR	DEBE	HABER	DEUDOR	ACREEDOR
3110	Aportaciones		5,303,629.12	1,931,799.23			9,144,480.89
3110 1	Aportaciones		5,303,629.12	1,931,799.23	5,772,681.00		9,144,480.89
3110 1101	Aportación Estatal		148,306,220.61		5,007,300.00		153,313,520.61
3110 11012006	Ejercicio 2006		12,558,749.53				12,558,749.53
3110 11012006 0001	Primas de Aseguramiento 2006		12,558,749.53				12,558,749.53
3110 11012007	Ejercicio 2007		12,399,275.48				12,399,275.48
3110 11012007 0001	Primas de Aseguramiento 2007		12,399,275.48				12,399,275.48
3110 11012008	Ejercicio 2008		12,179,393.95				12,179,393.95
3110 11012008 0001	Primas de Aseguramiento 2008		12,179,393.95				12,179,393.95
3110 11012009	Ejercicio 2009		11,834,394.12				11,834,394.12
3110 11012009 0001	Primas de Aseguramiento 2009		11,834,394.12				11,834,394.12
3110 11012010	Ejercicio 2010		13,619,141.04				13,619,141.04
3110 11012010 0001	Primas de Aseguramiento 2010		12,166,141.04				12,166,141.04
3110 11012010 0002	Enajenación de Vehículos Oficiales y Particulares Diclaminados como Perdida Total		1,453,000.00				1,453,000.00
3110 11012011	Ejercicio 2011		12,989,865.09				12,989,865.09
3110 11012011 0001	Primas de Aseguramiento 2011		12,416,365.09				12,416,365.09
3110 11012011 0002	Enajenación de Vehículos Oficiales y Particulares Diclaminados como Perdida Total		573,500.00				573,500.00
3110 11012012	Ejercicio 2012		12,322,960.12				12,322,960.12
3110 11012012 0001	Primas de Aseguramiento 2012		12,322,960.12				12,322,960.12
3110 11012013	Ejercicio 2013		11,215,295.26				11,215,295.26
3110 11012013 0001	Primas de Aseguramiento 2013		11,215,295.26				11,215,295.26
3110 11012014	Ejercicio 2014		11,276,541.29				11,276,541.29
3110 11012014 0001	Primas de Aseguramiento 2014		11,037,250.29				11,037,250.29
3110 11012014 0002	Vehículos y Equipo de Transporte		239,291.00				239,291.00
3110 11012015	Ejercicio 2015		8,150,614.74				8,150,614.74
3110 11012015 0001	Primas de Aseguramiento 2015		8,150,614.74				8,150,614.74
3110 11012016	Ejercicio 2016		7,887,989.98				7,887,989.98
3110 11012016 0001	Primas de Aseguramiento 2016		7,887,989.98				7,887,989.98

GOBIERNO CONSTITUCIONAL DEL ESTADO DE CHIAPAS
FOPROVEP
SISTEMA FIDEICOMISOS PÚBLICOS ESTATALES 2020
ANALITICO DE SALDOS ACUMULADO

PERIODO: DEL 01 DE ENERO AL 31 DE MAYO DE 2020
CUENTA: 3110 Aportaciones

Página 15 de 23
Fecha: 25/06/2020

NUMERO	CUENTA NOMBRE	SALDOS INICIALES DEL 01 DE ENERO DE 2020		MOVIMIENTOS AL MES DE MAYO		SALDOS FINALES AL 31 DE MAYO DE 2020	
		DEUDOR	ACREEDOR	DEBE	HABER	DEUDOR	ACREEDOR
3110 11012016 0001	Primas de Aseguramiento 2016		7,887,989.98				7,887,989.98
3110 11012017	Ejercicio 2017		8,049,000.00				8,049,000.00
3110 11012017 0001	Primas de Aseguramiento 2017		8,049,000.00				8,049,000.00
3110 11012018	Ejercicio 2018		7,242,800.01				7,242,800.01
3110 11012018 0001	Primas de Aseguramiento 2018		7,242,800.01				7,242,800.01
3110 11012019	Ejercicio 2019		6,580,200.00				6,580,200.00
3110 11012019 0001	Primas de Aseguramiento 2019		6,580,200.00				6,580,200.00
3110 11012020	Ejercicio 2020				5,007,300.00		5,007,300.00
3110 11012020 0001	Primas de Aseguramiento 2020			1,931,799.23	5,007,300.00		5,007,300.00
3110 1104	Aplicaciones Patrimoniales Estatales				766,361.00		766,361.00
3110 11042007	Ejercicio 2007		(143,002,591.49)				(143,002,591.49)
3110 11042007 0001	Inversiones Financieras y Otras Erogaciones		(19,767,700.99)				(19,767,700.99)
3110 11042007 0002	Capitulo 1000 Servicios Personales		(18,024,400.60)				(18,024,400.60)
3110 11042007 0003	Honorarios Profesionales		(1,720,196.85)				(1,720,196.85)
3110 11042008	Ejercicio 2008		(23,103.54)				(23,103.54)
3110 11042008 0001	Inversiones Financieras y Otras Erogaciones		(11,682,850.08)				(11,682,850.08)
3110 11042008 0002	Capitulo 1000 Servicios Personales		(9,682,163.15)				(9,682,163.15)
3110 11042009	Ejercicio 2009		(2,000,686.93)				(2,000,686.93)
3110 11042009 0001	Inversiones Financieras y Otras Erogaciones		(12,471,328.64)				(12,471,328.64)
3110 11042009 0002	Capitulo 1000 Servicios Personales		(10,408,564.84)				(10,408,564.84)
3110 11042010	Ejercicio 2010		(2,062,763.80)				(2,062,763.80)
3110 11042010 0001	Inversiones Financieras y Otras Erogaciones		(12,812,840.59)				(12,812,840.59)
3110 11042010 0002	Capitulo 1000 Servicios Personales		(10,764,479.06)				(10,764,479.06)
3110 11042011	Ejercicio 2011		(2,048,361.53)				(2,048,361.53)
3110 11042011 0001	Inversiones Financieras y Otras Erogaciones		(14,153,481.87)				(14,153,481.87)
3110 11042011 0002	Capitulo 1000 Servicios Personales		(11,982,042.04)				(11,982,042.04)
3110 11042011 0003	Honorarios Profesionales		(1,852,950.87)				(1,852,950.87)
3110 11042012	Ejercicio 2012		(318,488.96)				(318,488.96)
			(12,137,166.32)				(12,137,166.32)

GOBIERNO CONSTITUCIONAL DEL ESTADO DE CHIAPAS
FOPROVEP
SISTEMA FIDEICOMISOS PÚBLICOS ESTATALES 2020
ANALITICO DE SALDOS ACUMULADO

PERIODO: DEL 01 DE ENERO AL 31 DE MAYO DE 2020
CUENTA: 3110 Aportaciones

Página 16 de 23
Fecha: 25/06/2020

NUMERO	CUENTA NOMBRE	SALDOS INICIALES DEL 01 DE ENERO DE 2020		MOVIMIENTOS AL MES DE MAYO		SALDOS FINALES AL 31 DE MAYO DE 2020	
		DEUDOR	ACREEDOR	DEBE	HABER	DEUDOR	ACREEDOR
3110 11042012	Ejercicio 2012		(12,137,166.32)				(12,137,166.32)
3110 11042012 0001	Inversiones Financieras y Otras Erogaciones		(9,982,971.23)				(9,982,971.23)
3110 11042012 0002	Capitulo 1000 Servicios Personales		(1,922,716.98)				(1,922,716.98)
3110 11042012 0003	Honorarios Profesionales		(231,478.11)				(231,478.11)
3110 11042013	Ejercicio 2013		(10,740,712.98)				(10,740,712.98)
3110 11042013 0001	Inversiones Financieras y Otras Erogaciones		(8,558,288.97)				(8,558,288.97)
3110 11042013 0002	Capitulo 1000 Servicios Personales		(1,991,659.21)				(1,991,659.21)
3110 11042013 0003	Honorarios Profesionales		(190,764.80)				(190,764.80)
3110 11042014	Ejercicio 2014		(11,025,072.98)				(11,025,072.98)
3110 11042014 0001	Inversiones Financieras y Otras Erogaciones		(8,848,215.99)				(8,848,215.99)
3110 11042014 0002	Capitulo 1000 Servicios Personales		(2,176,856.99)				(2,176,856.99)
3110 11042015	Ejercicio 2015		(15,210,452.04)				(15,210,452.04)
3110 11042015 0001	Inversiones Financieras y Otras Erogaciones		(12,974,563.90)				(12,974,563.90)
3110 11042015 0002	Capitulo 1000 Servicios Personales		(2,235,888.14)				(2,235,888.14)
3110 11042016	Ejercicio 2016		(2,641,648.47)				(2,641,648.47)
3110 11042016 0001	Inversiones Financieras y Otras Erogaciones		(2,641,648.47)				(2,641,648.47)
3110 11042017	Ejercicio 2017		(3,310,399.92)				(3,310,399.92)
3110 11042017 0001	Inversiones Financieras y Otras Erogaciones		(1,189,159.59)				(1,189,159.59)
3110 11042017 0002	Capitulo 1000 Servicios Personales		(1,345,824.55)				(1,345,824.55)
3110 11042017 0003	Capitulo 2000 Materiales y Suministros		(3,985.00)				(3,985.00)
3110 11042017 0004	Capitulo 3000 Servicios Generales		(196,500.04)				(196,500.04)
3110 11042017 0005	Capitulo 1000 Servicios Personales (Liquidaciones)		(574,930.74)				(574,930.74)
3110 11042018	Ejercicio 2018		(9,437,960.60)				(9,437,960.60)
3110 11042018 0001	Inversiones Financieras y Otras Erogaciones		(7,853,189.89)				(7,853,189.89)
3110 11042018 0002	Capitulo 1000 Servicios Personales		(1,316,566.51)				(1,316,566.51)
3110 11042018 0003	Capitulo 2000 Materiales y Suministros		(112,598.15)				(112,598.15)
3110 11042018 0004	Capitulo 3000 Servicios Generales		(155,606.05)				(155,606.05)
3110 11042019	Ejercicio 2019		(7,610,976.01)				(7,610,976.01)

GOBIERNO CONSTITUCIONAL DEL ESTADO DE CHIAPAS
FOPROVEP
SISTEMA FIDEICOMISOS PÚBLICOS ESTATALES 2020
ANALITICO DE SALDOS ACUMULADO

PERIODO: DEL 01 DE ENERO AL 31 DE MAYO DE 2020
CUENTA: 3110 Aportaciones

Página 17 de 23
Fecha: 25/06/2020

NUMERO	CUENTA NOMBRE	SALDOS INICIALES DEL 01 DE ENERO DE 2020		MOVIMIENTOS AL MES DE MAYO		SALDOS FINALES AL 31 DE MAYO DE 2020	
		DEUDOR	ACREEDOR	DEBE	HABER	DEUDOR	ACREEDOR
3110 11042019	Ejercicio 2019		(7,610,976.01)				(7,610,976.01)
3110 11042019 0001	Inversiones Financieras y Otras Erogaciones		(5,735,029.49)				(5,735,029.49)
3110 11042019 0002	Capitulo 1000 Servicios Personales		(1,440,230.21)				(1,440,230.21)
3110 11042019 0003	Capitulo 2000 Materiales y Suministros		(115,969.58)				(115,969.58)
3110 11042019 0004	Capitulo 3000 Servicios Generales		(319,746.73)				(319,746.73)
3110 11042020	Ejercicio 2020			1,931,799.23	765,361.00		(1,166,438.23)
3110 11042020 0001	Inversiones Financieras y Otras Erogaciones			1,358,653.14	765,361.00		(593,292.14)
3110 11042020 0002	Capitulo 1000 Servicios Personales			496,386.24			(496,386.24)
3110 11042020 0003	Capitulo 2000 Materiales y Suministros			34,263.60			(34,263.60)
3110 11042020 0004	Capitulo 3000 Servicios Generales			42,496.25			(42,496.25)

GOBIERNO CONSTITUCIONAL DEL ESTADO DE CHIAPAS
 FOPROVEP
 SISTEMA FIDEICOMISOS PÚBLICOS ESTATALES 2020
 ANALITICO DE SALDOS ACUMULADO

PERIODO: DEL 01 DE ENERO AL 31 DE MAYO DE 2020
 CUENTA: 3210 Resultados del Ejercicio (Ahorro/Desahorro)

NUMERO	CUENTA NOMBRE	SALDOS INICIALES DEL 01 DE ENERO DE 2020		MOVIMIENTOS AL MES DE MAYO		SALDOS FINALES AL 31 DE MAYO DE 2020	
		DEUDOR	ACREEDOR	DEBE	HABER	DEUDOR	ACREEDOR
3210	Resultados del Ejercicio (Ahorro/Desahorro)		1,009,748.62	1,009,748.62			
3210 1	Resultados del Ejercicio		1,009,748.62	1,009,748.62			
3210 1102	Apertura del Ejercicio		1,009,748.62	1,009,748.62			
3210 11020001	Años Anteriores		1,009,748.62	1,009,748.62			
3210 11020001 0001	Saldo del Ejercicio Anterior		1,009,748.62	1,009,748.62			

GOBIERNO CONSTITUCIONAL DEL ESTADO DE CHIAPAS
FOPROVEP
SISTEMA FIDEICOMISOS PÚBLICOS ESTATALES 2020
ANALITICO DE SALDOS ACUMULADO

PERIODO: DEL 01 DE ENERO AL 31 DE MAYO DE 2020
CUENTA: 3220 Resultados de Ejercicios Anteriores

Página 19 de 23
Fecha: 25/06/2020

NUMERO	CUENTA NOMBRE	SALDOS INICIALES DEL 01 DE ENERO DE 2020		MOVIMIENTOS AL MES DE MAYO		SALDOS FINALES AL 31 DE MAYO DE 2020	
		DEUDOR	ACREEDOR	DEBE	HABER	DEUDOR	ACREEDOR
3220	Resultados de Ejercicios Anteriores		7,129,896.04	1,009,748.62			8,139,644.66
3220 1	Ejercicios Anteriores		7,129,896.04	1,009,748.62			8,139,644.66
3220 1101	Apertura del Ejercicio		7,129,896.04	1,009,748.62			7,129,896.04
3220 11010001	Años Anteriores		7,129,896.04	1,009,748.62			7,129,896.04
3220 11010001 0001	Saldo del Ejercicio Anterior		7,129,896.04	1,009,748.62			7,129,896.04
3220 1102	Inicio del Ejercicio		7,129,896.04	1,009,748.62			7,129,896.04
3220 11020001	Traspaso						1,009,748.62
3220 11020001 0001	3210 Resultados del Ejercicio (Ahorro/Desahorro)						1,009,748.62

GOBIERNO CONSTITUCIONAL DEL ESTADO DE CHIAPAS
FOPROVEP
SISTEMA FIDEICOMISOS PÚBLICOS ESTATALES 2020
ANALITICO DE SALDOS ACUMULADO

PERIODO: DEL 01 DE ENERO AL 31 DE MAYO DE 2020 Página 20 de 23
CUENTA: 4311 Intereses Ganados de Títulos, Valores y demás Instrumentos Financieros **Fecha:** 25/06/2020

NUMERO	CUENTA NOMBRE	SALDOS INICIALES DEL 01 DE ENERO DE 2020		MOVIMIENTOS AL MES DE MAYO		SALDOS FINALES AL 31 DE MAYO DE 2020	
		DEUDOR	ACREEDOR	DEBE	HABER	DEUDOR	ACREEDOR
4311	Intereses Ganados de Títulos, Valores y demás Instrumentos Financieros				308,232.67		308,232.67
4311 1	Intereses Ganados de Valores, Créditos, Bonos y Otros				308,232.67		308,232.67
4311 1101	Valores				308,232.67		308,232.67
4311 1101A01	Ingresos Estatales				308,232.67		308,232.67
4311 1101A01 0001	Plusvalía del Contrato de Inversión y Administración No. 223999				308,232.67		308,232.67

GOBIERNO CONSTITUCIONAL DEL ESTADO DE CHIAPAS
 FOPROVEP
 SISTEMA FIDEICOMISOS PÚBLICOS ESTATALES 2020
 ANALITICO DE SALDOS ACUMULADO

PERIODO: DEL 01 DE ENERO AL 31 DE MAYO DE 2020
 CUENTA: 4319 Otros Ingresos Financieros

Página 21 de 23
 Fecha: 25/06/2020

NUMERO	CUENTA NOMBRE	SALDOS INICIALES DEL 01 DE ENERO DE 2020		MOVIMIENTOS AL MES DE MAYO		SALDOS FINALES AL 31 DE MAYO DE 2020	
		DEUDOR	ACREEDOR	DEBE	HABER	DEUDOR	ACREEDOR
4319	Otros Ingresos Financieros				380.48		380.48
4319 15	Otros				380.48		380.48
4319 150001	Otros				380.48		380.48
4319 15000120	Ejercicio 2020				380.48		380.48
4319 15000120 0001	Cuenta 6231209596 (2223999 Fideicomiso HBMX) Reintegro de comisión de cheque de caja				380.48		380.48

GOBIERNO CONSTITUCIONAL DEL ESTADO DE CHIAPAS
FOPROVEP
SISTEMA FIDEICOMISOS PÚBLICOS ESTATALES 2020
ANALITICO DE SALDOS ACUMULADO

PERIODO: DEL 01 DE ENERO AL 31 DE MAYO DE 2020
CUENTA: 4399 Otros Ingresos y Beneficios Varios

Página 22 de 23
Fecha: 25/06/2020

NUMERO	CUENTA NOMBRE	SALDOS INICIALES DEL 01 DE ENERO DE 2020		MOVIMIENTOS AL MES DE MAYO		SALDOS FINALES AL 31 DE MAYO DE 2020	
		DEUDOR	ACREEDOR	DEBE	HABER	DEUDOR	ACREEDOR
4399	Otros Ingresos y Beneficios Varios				93,060.81		93,060.81
4399 2	Ingresos Propios				93,060.81		93,060.81
4399 2102	Servicios				93,060.81		93,060.81
4399 21022020	Ejercicio 2020				93,060.81		93,060.81
4399 21022020 0001	5% de Deducible				89,247.81		89,247.81
4399 21022020 0002	10% de Deducible				3,813.00		3,813.00

GOBIERNO CONSTITUCIONAL DEL ESTADO DE CHIAPAS
FOPROVEP
SISTEMA FIDEICOMISOS PÚBLICOS ESTATALES 2020
ANALITICO DE SALDOS ACUMULADO

PERIODO: DEL 01 DE ENERO AL 31 DE MAYO DE 2020
CUENTA: 5599 Otros Gastos Varios

Página 23 de 23
Fecha: 25/06/2020

NUMERO	CUENTA NOMBRE	SALDOS INICIALES DEL 01 DE ENERO DE 2020		MOVIMIENTOS AL MES DE MAYO		SALDOS FINALES AL 31 DE MAYO DE 2020	
		DEUDOR	ACREEDOR	DEBE	HABER	DEUDOR	ACREEDOR
5599	Otros Gastos Varios			94,264.16	380.48	93,883.68	
5599 1	Gasto Corriente			94,264.16	380.48	93,883.68	
5599 11	Gastos de Operación			94,264.16	380.48	93,883.68	
5599 111	Gastos de Operación			94,264.16	380.48	93,883.68	
5599 1111	Gastos de Operación			94,264.16	380.48	93,883.68	
5599 1112	Gastos Financieros			94,264.16	380.48	93,883.68	
5599 11121	Gastos Financieros			94,264.16	380.48	93,883.68	
5599 111211	Cargos Bancarios			94,264.16	380.48	93,883.68	
5599 1112111	No Presupuestarios			94,264.16	380.48	93,883.68	
5599 1112111 20	Ejercicio 2020			94,264.16	380.48	93,883.68	
5599 1112111 2001	Honorarios Fiduciarios			94,264.16	380.48	93,883.68	
5599 1112111 2002	Comisiones bancarias			90,742.40		90,742.40	
5599 1112111 2003	COMISION POR EXPEDICION DE CHEQUES DE CAJA			2,570.56	380.48	2,190.08	
				951.20		951.20	

73000 FIDEICOMISO PUBLICO DE INVERSION Y ADMINISTRACION "FONDO DE PROTECCION PARA VEHICULOS DEL PODER EJECUTIVO ESTATAL"

DIRECCIÓN OPERATIVA DEL FOPROVEP

CONCILIACION DE LA DISPONIBILIDAD BANCARIA AL: **31 DE MAYO DEL 2020**


BANCO: **HSBC MEXICO S.A.** NUMERO DE LA CUENTA BANCARIA: **CONTRATO DE INVERSIÓN No. 275695 Y CUENTA PUENTE No. 6231209596**

NOMBRE DE LA CUENTA: **223999 FIDEICOMISO HBMX**

TIPO DE GASTO DEL RECURSO: **RECURSOS PROPIOS**

CONCEPTO	FIDEICOMISO PÚBLICO S/E.O. 1113	BANCO				
1.- Saldos por conciliar al: 31 de Mayo del 2020	14,417,175.24	14,485,368.04				
PARTIDAS EN CONCILIACION						
2.- Cheques en circulación:						
<table border="0"> <tr> <td align="center">NUMERO</td> <td align="center">FECHA</td> <td align="center">BENEFICIARIO</td> </tr> </table>	NUMERO	FECHA	BENEFICIARIO			
NUMERO	FECHA	BENEFICIARIO				
3.- Carga banco - No abona ENTE:						
<table border="0"> <tr> <td align="center">FECHA</td> <td align="center">CONCEPTO</td> </tr> <tr> <td align="center">09/01/2020</td> <td align="center">TRANSFERENCIA 4060555026</td> </tr> </table>	FECHA	CONCEPTO	09/01/2020	TRANSFERENCIA 4060555026		3,762.00
FECHA	CONCEPTO					
09/01/2020	TRANSFERENCIA 4060555026					
4.- Abona banco -. No carga ente:						
<table border="0"> <tr> <td align="center">FECHA</td> <td align="center">CONCEPTO</td> </tr> </table>	FECHA	CONCEPTO				
FECHA	CONCEPTO					
5.- Carga ente - No abona banco						
<table border="0"> <tr> <td align="center">FECHA</td> <td align="center">CONCEPTO</td> </tr> </table>	FECHA	CONCEPTO				
FECHA	CONCEPTO					
6.- Abona ente - No carga banco:						
<table border="0"> <tr> <td align="center">FECHA</td> <td align="center">CONCEPTO</td> </tr> <tr> <td align="center">29/05/2020</td> <td align="center">CARTA INSTRUCCIÓN No. OM/DOF/CI/036/2020</td> </tr> </table>	FECHA	CONCEPTO	29/05/2020	CARTA INSTRUCCIÓN No. OM/DOF/CI/036/2020	71,954.80	
FECHA	CONCEPTO					
29/05/2020	CARTA INSTRUCCIÓN No. OM/DOF/CI/036/2020					
Saldos conciliados:						
	14,489,130.04	14,489,130.04				

Tuxtla Gutierrez, Chiapas a 15 de Junio del 2020



Lic. Wendy Gabriela Pérez Linares
 Directora Operativa y Secretaria Técnica
 del Comité Técnico del FOPROVEP

15 JUN 2020



*223999 FIDEICOMISO HBMX
AV. PASEO DE LA REFORMA355,ANEXOB,PISO9
CUAUHTEMOC
C.P. 6500 MEXICO, D.F.
CR. 00501 991-99-K0202-F 202005

666

DIRECCIÓN OPERATIVA DEL "FOPROVEP"
10a. PONIENTE SUR No. 111, 3er. Piso
TUXTLA GUTIERREZ, CHIAPAS. TEL. 01 991 61 2 82 44


INFORMACIÓN GENERAL			
RFC:	XAXX010101000	CURP:	
Contrato:	275695	Periodo:	Del 01 al 31 de Mayo de 2020
Nombre del Ejecutivo:	IVAN CARLOS GARCIA VALENCIA		
Número de promotor:	K0202	Días transcurridos en el mes:	31
Teléfono:		Sucursal:	OFICINA CENTRAL MATR
E-mail:			

INFORMACIÓN PRINCIPAL	
Valor Total del Portafolio	\$ 14,484,901.04

Cifras expresadas en Pesos Mexicanos	
GAT (Antes de Impuestos)	N/A
Notas Estructuradas	N/A
Rendimientos Netos	\$ 14,834.28
Comisiones Devengadas	\$ 0.00

RESUMEN DE MOVIMIENTOS	
Concepto	Monto
Saldo Inicial del Periodo	\$ 14,407,582.45
Compras	\$ 79,088,321.51
Ventas	\$ 79,069,573.26
Saldo Final del Periodo	\$ 14,484,901.04

	ASIGNACIÓN DE ACTIVOS		DISTRIBUCIÓN DE ACTIVOS	
	30 de Abril	% Cartera	31 de Mayo	% Cartera
Fondos de Inversión	\$ 10,420,461.93	72.33	\$ 10,463,215.14	72.24
Instrumentos de Deuda	\$ 3,987,120.52	27.67	\$ 4,021,685.89	27.76
Deuda	\$ 0.00	0.00	\$ 0.00	0.00
Mercado Accionario	\$ 0.00	0.00	\$ 0.00	0.00
Total	\$ 14,407,582.45	100.00	\$ 14,484,901.03	100.00



HSBC México S.A., le recuerda la importancia de diversificar su portafolio de inversión considerando los diferentes productos que ofrece el banco para cada perfil del inversionista y así minimizar los riesgos que conlleva el tener toda la inversión en un solo producto.

RESUMEN DE INFORMACIÓN FISCAL			
I.V.A. Por Comisiones	\$ 0.00	ISR Ganancia	\$ 0.00
I.S.R. Retenido	\$ 0.00	ISR Ad. Nacional	\$ 0.00
I.S.R. Fondos	\$ 1,308.93	ISR Ad. Extranjero	\$ 0.00
Retención de ISR por Retiro de PPR**	\$ 0.00		

Folio:	Folio del SAT:	Fecha y Hora de Expedición / Emisión:	Fecha y Hora de Certificación:
275695	05A87088-C6F6-43D3-AFF5-6FA60D536D2A	2020-06-10T19:53:44	2020-06-10T20:09:56
Método de Pago:	Forma de Pago:	Número de Cuenta de Pago:	Régimen Fiscal:
PUE - Pago en una sola exhibición	03 - Transferencia electrónica de fondos	6231209596	601 - General de Ley Personas Morales
Número de Serie del Certificado del Emisor:	Número de Serie del Certificado del SAT:	Lugar de Expedición:	Unidad:
0000100000040446360	00001000000407058485	C. P. 06500	Unidad de servicio



Sello Digital del Emisor:
Mk6VgTEGSdjdizKRM5+qMfQ/+QhVfHzJzBzUitfgZgJBq1fdwjlVBBQFQcJ9HG3O/oGsf02iqpk5tJuHIMlbChsMttTJLWk/WrJ2WNRZDINyHNrgtKKeT15x2uV6dlkiCmA01kkPpapXfifITZrrbvly0+dw+SlEpSOvXIRwQrQzRWO0Xgrx14SvqDL7iqMpgg9QYpZrzSyHKoeGOPkMnszYm2dckcumEcVK6DUNQOz0PfmkFUUizoJbo8dM7VoaajpDIQkmlBdRSV/58W5CIPdYCu4f9N9vP4eJnISTZKqrfEI4npHqm/UgxywM23Xk/Wb7ihMIW7JSBzRlg==

Cadena Original del Timbre Fiscal Digital del SAT:
||1.1|05A87088-C6F6-43D3-AFF5-6FA60D536D2A|2020-06-10T20:09:56|Mk6VgTEGSdjdizKRM5+qMfQ/+QhVfHzJzBzUitfgZgJBq1fdwjlVBBQFQcJ9HG3O/oGsf02iqpk5tJuHIMlbChsMttTJLWk/WrJ2WNRZDINyHNrgtKKeT15x2uV6dlkiCmA01kkPpapXfifITZrrbvly0+dw+SlEpSOvXIRwQrQzRWO0Xgrx14SvqDL7iqMpgg9QYpZrzSyHKoeGOPkMnszYm2dckcumEcVK6DUNQOz0PfmkFUUizoJbo8dM7VoaajpDIQkmlBdRSV/58W5CIPdYCu4f9N9vP4eJnISTZKqrfEI4npHqm/UgxywM23Xk/Wb7ihMIW7JSBzRlg==||00001000000407058485||

Sello Digital del SAT:
AwNvOYd/UjW6Wq2ZQJLXiN2I/uaixptGJAIsJwR1DkHzdBQxTwmrdnzMdlzsnPmlqZ9Qbirmy641TLKebX+7mDnNoH7aQdMOfRDBFcmI8eCH9hurMwQ0N+07kiHEIqQKNJPSmW0d+4b1IsNp1f5pCOIhwPvyqoEHEQJrAlWG7I/hx3ETFDGlyUMMA2GIH8mnFVZ1R6XfyBQLg2//Y0UGIT47AdFQoFdLvs/3JR1P4LIGhi4YL0HddMrN21JD8t8FgBSxjyK5mmiSatXwL135tWDO49P76U9ZmVXDBqI NdmxqAtq+/zPN09WHeD0hkXzZ+pQlCo9MaurmBcxDA==

Este documento es una representación impresa de un CFDI

Contrato: 275695

*223999 FIDEICOMISO HBMX

Periodo: 01-31 de May 2020

DETALLE DE PORTAFOLIO - FONDOS DE INVERSIÓN									
Emisora	Tipo de Valor	Títulos Mes Anterior	Valuación Mes Anterior	Títulos Mes Actual	Costo Promedio	Costo de la Inversión	Precio de Mercado	Valuación del Mes Actual	Plusvalía/Minusvalía
HSBCEMP BME1	ACCIONES	43,154	\$ 1,050,695.60	43,154	\$ 19.27978	\$ 831,999.63	\$ 24.420648	\$ 1,053,848.64	\$ 221,849.01
HSBCGOB BIE1	ACCIONES	4,681,978	\$ 9,369,766.33	4,681,978	\$ 1.57430	\$ 7,370,837.97	\$ 2.009699	\$ 9,409,366.50	\$ 2,038,528.53

DETALLE DE PORTAFOLIO - INSTRUMENTOS DE DEUDA									
Concepto	Emisora	Fecha de Operación	Títulos del Mes	Valuación del Mes	Días Transcurridos	Costo Promedio	Monto Invertido	Premio Devengado	Tasa Nom. Anual
INVERSIONES EN DIRECTO DEL MES ANTERIOR									
REPORTO 1155053	BONOS 341123	2020/05/29		\$ 3,987,120.52	2	0.00000	\$3987120.52	\$ 0.00	4.900 %
REPORTO 1155053	BONOS 341123	2020/05/29	36,634	\$ 3,987,120.52	2	108.83661	\$0.00	\$ 0.00	0.000
INVERSIONES EN DIRECTO DEL MES ACTUAL									
REPORTO	BONOS 211209	2020/05/29		\$ 4,021,685.89	2	0.00000	\$4020703.05	\$ 982.84	4.400 %
REPORTO	BONOS 211209	2020/05/29	37,747	\$ 4,021,685.89	2	106.51715	\$0.00	\$ 0.00	0.000

MOVIMIENTOS DEL PERIODO											
Fecha DD/MM	Número de Operación	Descripción	Emisora	Títulos	Precio Unitario	Importe o Capital Invertido	Tasa Nom. Anual	Piiso	Premio/Tipo de Cambio	Impuesto	Importe Neto
04/05	1155053	VEN.REPORTO 1155053		0	\$ 24.38910500	\$ 3,987,120.52	0.0000		\$ 2,170.77		\$ 3,989,291.29
04/05	1155351	INI.REPORTO 1155351	BONOS 341123	36,536	\$ 109.19745715	\$ 3,989,638.29	4.9000 %	1			\$ -3,989,638.29
05/05	1155351	VEN.REPORTO 1155351		0	\$ 100.13752413	\$ 3,989,638.29	0.0000		\$ 543.03		\$ 3,990,181.32
05/05	1155642	INI.REPORTO 1155642	BONOS 211209	37,632	\$ 106.03160423	\$ 3,990,181.33	4.9000 %	1			\$ -3,990,181.33
06/05	1155642	VEN.REPORTO 1155642		0	\$ 100.25752815	\$ 3,990,181.33	0.0000		\$ 543.11		\$ 3,990,724.44
06/05	1155936	INI.REPORTO 1155936	BONOS 290531	33,793	\$ 118.09322759	\$ 3,990,724.44	4.9000 %	1			\$ -3,990,724.44
07/05	1155936	VEN.REPORTO 1155936		0	\$ 111.59691600	\$ 3,990,724.44	0.0000		\$ 543.18		\$ 3,991,267.62
07/05	1156221	INI.REPORTO 1156221	BONOS 290531	33,382	\$ 119.01679962	\$ 3,973,018.81	4.9000 %	1			\$ -3,973,018.81
08/05	1156221	VEN.REPORTO 1156221		0	\$ 112.91315333	\$ 3,973,018.81	0.0000		\$ 540.77		\$ 3,973,559.58
08/05	1156504	INI.REPORTO 1156504	BONOS 290531	32,783	\$ 120.65060198	\$ 3,955,288.68	4.9000 %	3			\$ -3,955,288.68
11/05	1156504	VEN.REPORTO 1156504		0	\$ 120.65647271	\$ 3,955,288.68	0.0000		\$ 1,615.08		\$ 3,956,903.76
11/05	1156790	INI.REPORTO 1156790	BONOS 290531	32,547	\$ 121.89848307	\$ 3,967,429.93	4.9000 %	1			\$ -3,967,429.93
12/05	1156790	VEN.REPORTO 1156790		0	\$ 121.91455822	\$ 3,967,429.93	0.0000		\$ 540.01		\$ 3,967,969.94
12/05	1157075	INI.REPORTO 1157075	BONOS 290531	32,783	\$ 121.03742610	\$ 3,967,969.94	4.9000 %	1			\$ -3,967,969.94
13/05	1157075	VEN.REPORTO 1157075		0	\$ 121.05400445	\$ 3,967,969.94	0.0000		\$ 540.08		\$ 3,968,510.02
13/05	1157363	INI.REPORTO 1157363	BONOS 290531	32,646	\$ 121.56190721	\$ 3,968,510.02	4.9000 %	1			\$ -3,968,510.02
14/05	1157363	VEN.REPORTO 1157363		0	\$ 121.57854385	\$ 3,968,510.02	0.0000		\$ 540.16		\$ 3,969,050.18
14/05	1157647	INI.REPORTO 1157647	BONOS 290531	32,969	\$ 120.38733902	\$ 3,969,050.18	4.9000 %	1			\$ -3,969,050.18
15/05	1157647	VEN.REPORTO 1157647		0	\$ 100.26009532	\$ 3,969,050.18	0.0000		\$ 540.23		\$ 3,969,590.41
15/05	1157940	INI.REPORTO 1157940	BONOS 290531	32,564	\$ 120.17705779	\$ 3,913,445.71	4.4000 %	3			\$ -3,913,445.71
18/05	1157940	VEN.REPORTO 1157940		0	\$ 120.18816172	\$ 3,913,445.71	0.0000		\$ 1,434.93		\$ 3,914,880.64
18/05	1158222	INI.REPORTO 1158222	BONOS 290531	32,602	\$ 120.12569167	\$ 3,916,337.80	4.4000 %	1			\$ -3,916,337.80
19/05	1158222	VEN.REPORTO 1158222		0	\$ 120.13306972	\$ 3,916,337.80	0.0000		\$ 478.66		\$ 3,916,816.46

Contrato: 275695

*223999 FIDEICOMISO HBMX

Periodo: 01-31 de May 2020

Fecha DD/MM	Número de Operación	Descripción	Emisora	Títulos	Precio Unitario	Importe o Capital Invertido	Tasa Nom Anual	Plazo	Premio/Tipo de Cambio	Impuesto	Importe Neto
19/05	1158507	INI.REPORTO 1158507	BONOS 290531	32,526	\$ 120.42109281	\$ -	4.4000 %	1			\$ -3,916,816.46
20/05	1158507	VEN.REPORTO 1158507		0	\$ 120.43236851	\$ 3,916,816.46	0.0000		\$ 478.72		\$ 3,917,295.18
20/05	1158791	INI.REPORTO 1158791	BONOS 290531	32,478	\$ 120.61380601	\$ -	4.4000 %	1			\$ -3,917,295.19
21/05	1158791	VEN.REPORTO 1158791		0	\$ 120.61320158	\$ 3,917,295.19	0.0000		\$ 478.78		\$ 3,917,773.97
21/05	1159080	INI.REPORTO 1159080	BONOS 290531	32,528	\$ 120.52493131	\$ -	4.4000 %	1			\$ -3,920,434.97
22/05	1159080	VEN.REPORTO 1159080		0	\$ 120.53084931	\$ 3,920,434.97	0.0000		\$ 479.16		\$ 3,920,914.13
22/05	1159379	INI.REPORTO 1159379	BONOS 231207	34,853	\$ 112.49688600	\$ -	4.4000 %	3			\$ -3,920,853.97
25/05	1159379	VEN.REPORTO 1159379		0	\$ 112.49688600	\$ 3,920,853.97	0.0000		\$ 1,437.65		\$ 3,922,291.62
25/05	1159669	INI.REPORTO 1159669	BONOS 211209	36,881	\$ 106.36511392	\$ -	4.4000 %	1			\$ -3,922,851.77
26/05	1159669	VEN.REPORTO 1159669		0	\$ 106.37690484	\$ 3,922,851.77	0.0000		\$ 479.46		\$ 3,923,331.23
26/05	1159953	INI.REPORTO 1159953	BONOS 211209	36,856	\$ 106.45580722	\$ -	4.4000 %	1			\$ -3,923,535.23
27/05	1159953	VEN.REPORTO 1159953		0	\$ 106.46327744	\$ 3,923,535.23	0.0000		\$ 479.54		\$ 3,924,014.77
27/05	1160235	INI.REPORTO 1160235	BONOS 210610	37,559	\$ 104.47601826	\$ -	4.4000 %	1			\$ -3,924,014.77
28/05	1160235	VEN.REPORTO 1160235		0	\$ 104.47995769	\$ 3,924,014.77	0.0000		\$ 479.60		\$ 3,924,494.37
28/05	1160526	INI.REPORTO 1160526	BONOS 211209	37,742	\$ 106.51849311	\$ -	4.4000 %	1			\$ -4,020,220.97
29/05	1160526	VEN.REPORTO 1160526		0	\$ 106.52426263	\$ 4,020,220.97	0.0000		\$ 491.36		\$ 4,020,712.33
29/05	1160818	INI.REPORTO 1160818	BONOS 211209	37,747	\$ 106.51715493	\$ -	4.4000 %	3			\$ -4,020,703.05
01/06	1160818	VEN.REPORTO 1160818		0	\$ 106.51715493	\$ 4,020,703.05	0.0000		\$ 1,474.26		\$ 4,022,177.31
										\$ 14,834.28	

RENDIMIENTOS DE LOS ÚLTIMOS PERIODOS

JUN/19	JUL/19	AGO/19	SEP/19	OCT/19	NOV/19	DIC/19	ENE/20	FEB/20	MAR/20	ABR/20	MAY/20
0.5987 %	0.6818 %	0.6286 %	0.6236 %	0.6130 %	0.5533 %	0.5969 %	0.5798 %	0.5097 %	0.5374 %	0.4896 %	0.4076 %

Rendimiento de los últimos 12 meses:

7.0614 %

Moneda utilizada en el cálculo del rendimiento: Pesos Mexicanos

ACLARACIONES:

CARGOS OBJETADOS POR EL CLIENTE

Folio	Aclaración	No de contrato	Producto	Fecha	Descripción	Monto
-------	------------	----------------	----------	-------	-------------	-------

Estimado Inversionista:

" Le informamos que la fecha de corte del presente estado de cuenta es el 31/05/2020.

INFORMACIÓN GENERAL

Contrato: 275695

*223999 FIDEICOMISO HBMX

Periodo: 01-31 de May 2020

Estimado Cliente:

"La información proporcionada en sus estados de cuenta puede asistirlo para el cumplimiento con sus obligaciones fiscales en cualquier parte del mundo. HSBC México no proporciona ninguna asesoría fiscal ni legal al respecto de la información que usted requiera para el cumplimiento de sus obligaciones tributarias. Es su responsabilidad determinar con la asistencia que considere necesaria, sus activos o ingresos objeto de impuestos, con el fin de preparar sus declaraciones fiscales. Las Instituciones Financieras deberán retener y enterar mensualmente por cuenta de sus inversionistas, residentes en México o en el extranjero, el Impuesto Sobre la Renta que corresponda de acuerdo con la legislación fiscal vigente. Si requiere más información o desea orientación sobre sus inversiones, lo invitamos a que acuda con su ejecutivo de cuenta, llame al (55)5721-1130 o entre a la página de internet www.hsbc.com.mx

Estado de Cuenta Electrónico en Internet

"Ahora sus Estados de Cuenta para Personas Físicas están disponibles de manera Electrónica, en solo unos minutos, los cuales le proporcionan los siguientes beneficios: Disponibilidad: las 24 horas, los 365 días del año, consulta de Estados de Cuenta de hasta 12 meses, Validez Fiscal (puede descargarlo en formato PDF y/o XML), Seguridad (ya que para consultar su Estado de Cuenta electrónico es necesario ingresar su contraseña), Ecológico y sin que el costo de este servicio le genere comisiones o costo adicionales. Puede ingresar a este servicio en www.hsbc.com.mx / Estados de Cuenta Electrónicos o en su Banca Personal por Internet para lo cual deberá tener contratado este servicio y contar con Token (físico o móvil). Si aún no cuenta con Banca Personal por Internet consulte términos, requisitos de contratación y comisiones en www.hsbc.com.mx

Perfil del Inversionista

"Si usted tiene contratos bajo el Servicio de Inversión Asesorado le solicitamos acudir con su Ejecutivo de Cuenta mínimo una vez cada dos años, a fin de confirmar que los elementos utilizados para determinar su perfil de inversión no han tenido cambios significativos. En caso de no contar con dicha confirmación respecto a su perfil, se mantendrá sin cambios, por lo que se seguirán proporcionando los Servicios de inversión Asesorados conforme a dicho perfil de inversión con que cuenta actualmente.

Cálculo de comisiones Fondos de Inversión

"La forma de cálculo de las comisiones y remuneraciones de los Fondos de Inversión: Administración de Activos. La forma de cálculo de las remuneraciones es el resultado de multiplicar los activos netos promedios de los Fondos por un porcentaje establecido por fondo de inversión y serie. Distribución. La forma de cálculo de las remuneraciones será el resultado de multiplicar los activos netos diarios de los Fondos por el porcentaje de comisión establecido para cada serie accionaria. Valuación. Se compone de una cuota fija y otra variable, la fija se establece de acuerdo a un tabulador con base a los activos netos diarios, la cuota variable será el resultado de multiplicar los activos netos diarios de los Fondos por un porcentaje establecido. Contabilidad y servicios administrativos. Se compone de una cuota fija que se establece de acuerdo a un tabulador en base a los activos netos diarios de los Fondos. Proveduría de precios. Se determina una cuota fija al inicio del año la cual se paga mensualmente. Depósito y Custodia. Se determina multiplicando los activos netos promedio por un porcentaje establecido. Servicios administrativos. Se determina multiplicando los activos netos promedio por un porcentaje establecido. Calificación. El monto es establecido en base al número de Fondos de Inversión calificadas que administra la Operadora, se establece la cuota anual y se realiza prorrateo en base a los activos netos promedio de cada una de los Fondos. Todas las comisiones anteriores son registradas diariamente en la contabilidad de los Fondos y son pagadas por el propio Fondo de Inversión. La distribuidora no cobra por estos servicios a los accionistas del fondo. Para mayor información lo invitamos a consultar los Prospectos de Información al Público inversionista y los Documentos con Información Clave a través de nuestra página de Internet www.hsbc.com.mx para conocer a detalle las comisiones y remuneraciones de cada uno de los fondos de inversión.

Notas Estructuradas

"HSBC ha informado al Cliente que entre las consideraciones más importantes que se deben tomar en cuenta para la adquisición de un producto estructurado, se encuentran: que se trata de inversiones diseñadas para mantenerse preferentemente hasta la fecha de su

vencimiento, por lo que pueden o no tener mercado secundario; que no se trata de inversiones líquidas así como que HSBC no proporciona ninguna asesoría de carácter fiscal ni legal al respecto, por lo que es responsabilidad del Cliente determinar con la asistencia de un asesor legal y fiscal independiente si así lo desea, las consideraciones fiscales pertinentes. Este instrumento de inversión podrá no generar rendimientos, o éstos ser inferiores a los existentes en el mercado, pero en ningún caso, al vencimiento de la operación, se podrá liquidar un importe nominal inferior al principal invertido.

Asesoría de Inversiones

"Estimado Cliente, si usted tiene contratado el servicio de Asesoría de Inversiones, le informamos que en el presente estado de cuenta puede consultar el nombre y datos de contacto del Ejecutivo de Cuenta asignado a su Contrato quien le proporcionará el servicio de Asesoría de Inversiones y con gusto lo atenderá.

Obligaciones Subordinadas

"Tratándose de obligaciones subordinadas preferentes, que su pago en caso de liquidación o concurso mercantil de la emisora, se hará a prorrata, sin distinción de fechas de emisión, después de cubrir todas las demás deudas de la institución, pero antes de repartir a los titulares de las acciones el haber social y tratándose de obligaciones subordinadas no preferentes que dicho pago se llevará a cabo en los mismos términos antes señalados, pero después de haber pagado las obligaciones subordinadas preferentes. Que atento a lo dispuesto en el artículo 106 fracciones XVI y XVII, inciso a), de la Ley de Instituciones de Crédito, la emisora no podrá adquirir por cuenta propia las obligaciones subordinadas emitidas por ella misma, ni podrán ser recibidas en garantía por instituciones de crédito.

Fondos de Inversión

"Con la finalidad de ofrecerle una mejor combinación de productos que se adecuen a sus necesidades y perfiles de inversión así como a la disponibilidad de los recursos, lo invitamos a que contacte a su ejecutivo de cuenta, quien le podrá presentar los diversos fondos de inversión con que contamos, para que usted pueda decidir sobre la mejor forma de diversificar su portafolio.

"Le recordamos que las razones financieras, la comisión de distribución, la composición de la cartera de los fondos de inversión y prospectos de información al público inversionista, las puede consultar en la página de internet www.hsbc.com.mx.

"El plazo para la formulación de observaciones respecto a la posición de su portafolio de inversión, así como de los movimientos del periodo que se encuentran señalados en su estado de cuenta, es de 30 días naturales.

"En el supuesto de que el cliente invierta en fondos de inversión cuyos activos objeto de inversión sean acciones representativas del capital social de fondos de inversión extranjeras, el régimen fiscal aplicable y las obligaciones que de ello deriven son responsabilidad del propio cliente.

"Los registros de las instrucciones giradas por el cliente, así como la contabilidad del fondo de inversión, se presumirán ciertos, salvo prueba en contrario, en el juicio respectivo, sin perjuicio de quedar a salvo el ejercicio de las acciones que por otros conceptos o agravios compete ejercer al accionista

Plan Personal de Retiro

"Los siguientes Fondos de Inversión en su serie exenta (BFX) corresponden a un Plan Personal de Retiro: HSBCJUB, HSBC-50, HSBC-60, HSBC-70, HSBC-80; mediante oficio recibido por el SAT 900 02-02-01-2009-725 de fecha 31 de marzo de 2008. Retiro anticipado en Fondos de Inversión pertenecientes al Plan Personal de Retiro; es decir, que no cumple con los Requisitos de Permanencia de acuerdo al Artículo 151 fracción V de la Ley del Impuesto sobre la Renta.

Contacto y Aclaraciones

"Atención a clientes, dudas, consultas de saldos y movimientos, aclaraciones, reclamaciones, quejas, sugerencias y comentarios, puede marcar al teléfono (0155) 57-2133-90 desde cualquier parte de la República Mexicana, o escribir al correo electrónico: mexico_soportec@hsbc.com.mx

Contrato: 275695

*223999 FIDEICOMISO HBMX

Periodo: 01-31 de May 2020

"Usted cuenta con 90 días naturales contados a partir de la fecha de corte o de la realización de la operación o servicio para objetar el estado de cuenta en caso de considerarlo necesario mediante una solicitud de aclaración en cualquiera de las sucursales del Banco o en su Unidad Especializada de Atención a Usuarios (UNE).

"HSBC México S.A. Institución de Banca Múltiple, Grupo Financiero HSBC recibe las consultas, reclamaciones o aclaraciones en su Unidad Especializada de Atención a Usuarios, ubicada en Avenida Paseo de la Reforma N° 347, Colonia Cuauhtémoc, Delegación Cuauhtémoc, Código Postal 06500, en México, Ciudad de México, Teléfono de contacto UNE (0155) 5721-5661, con horario de lunes a viernes de 9:00 a 17:00 horas (horario de la Ciudad de México). Correo electrónico UNE: mexico_une@hsbc.com.mx

"Para consultar los datos del encargado regional de la Entidad Federativa a la que pertenece, ingrese a www.hsbc.com.mx, llame al teléfono UNE o acuda a la Sucursal más cercana. En el caso de no obtener una respuesta satisfactoria, podrá acudir a la Comisión Nacional para la Protección y defensa de los Usuarios de Servicios Financieros, página electrónica: www.condusef.gob.mx, número telefónico 53-40-09-99 y del interior 01(800) 999-80-80.

Aviso de Privacidad

"Consulte nuestro nuevo Aviso de Privacidad en www.hsbc.com.mx o en la sucursal HSBC de su preferencia

Conoce el Servicio de Fondo Programado

"¿Sabías que puedes hacer crecer tu inversión de forma automática. Con nuestro Servicio de Fondo Programado puedes tener un ahorro automático y constante, sin preocuparte por realizar las operaciones mes a mes.

"¿Ventajas. -Es un servicio sin costo que aplica para cualquier Fondo de Inversión que tengas contratado. -Tú puedes definir el(los) días del mes en los que desees que se realice tu operación. -Tú decides el monto que quieres ahorrar desde \$100 M.N.

"¿Cómo contratarlo. Acude con tu ejecutivo de cuenta HSBC o a cualquiera de nuestras sucursales para solicitar el alta del servicio, es muy fácil y rápido. Únicamente tienes que llevar tu identificación oficial.

"¿Cómo doy de baja el servicio. Si no deseas seguir ahorrando, únicamente tienes que solicitar la cancelación del servicio a tu ejecutivo de cuenta HSBC o en cualquiera de nuestras sucursales.

"Este servicio aplica exclusivamente para personas físicas. Para mayor información consulta: www.hsbc.com.mx/1/2/es/personas/inversiones-fondos/fondos-de-inversion/inversion-progr mado.

Contrato de Depósito Bancario de Títulos Valor en Administración y de Comisión

"Estimado Cliente Si desea actualizar la información patrimonial en su contrato(s) de inversión, como por ejemplo: porcentaje de participación patrimonial del titular y cotitulares, alta, baja y/o modificación de los beneficiarios y/o cotitulares, correo electrónico, teléfonos, domicilio de correspondencia. Por favor contacte a su Banquero para mayor información y realizar los cambios que requiere.

Cálculo de Rendimientos

"N/D en el rendimiento mensual indica que la información no está disponible para el período. N/D en el rendimiento anual indica que el cliente no mantuvo posición durante los últimos doce meses consecutivos.

"Las inversiones en acciones de los fondos de inversión señaladas no garantizan rendimientos futuros, ni sus sociedades operadoras son responsables de las pérdidas que el inversionista pueda sufrir, como consecuencia de dichas inversiones o asumen el riesgo de las variaciones en el diferencial del precio a favor de los clientes."

Operaciones Persona Moral

"Los movimientos registrados en su Contrato* podrá consultarlos en (i) su Comprobante de Operación el cual estará disponible a más tardar el primer día hábil siguiente a aquel en que se haya ejecutado la operación y se entregará comunicándose con el área de Inversiones para Persona Moral en el teléfono (01 55) 5721 6595, (ii) a través de su estado de cuenta y/o (iii) a través de Banca por Internet cuando se trate de operaciones en Fondos de Inversión.

"* Por Contrato se entenderá al Contrato de Depósito Bancario de Títulos Valor en Administración y de Comisión Mercantil.

Reubicación Series Persona Moral

"De conformidad con lo señalado en las Cláusulas 11 (Comisiones) y 36 (Modificaciones) del Contrato de Depósito Bancario de Títulos Valor en Administración y de Comisión Mercantil (el Contrato.), se le informa que durante los meses de Marzo, Junio, Septiembre, Diciembre del presente año se realizará un proceso de reubicación de series por contrato, con base en los rangos mínimos de inversión establecidos en el prospecto de los Fondos: HSBCGOB, HSBCEMP, HSBGOB2 y HSBCAHO que se encuentran en la página www.hsbc.com.mx

"Usted puede revisar las modificaciones antes mencionadas en la siguiente liga de internet: <https://piblinkandlaunch.hsbc.com.mx/1/2/es/personas/inversiones-fondos/informacion-relev> ante Lo invitamos atentamente a que consulte los prospectos de información al público inversionista, para consultar con mayor detalle la serie que corresponde a cada rango mínimo de inversión. Le recordamos que en caso de no estar de acuerdo con el proceso de reubicación de series, Usted cuenta con 30 (treinta) días naturales posteriores a la presente notificación para acudir a sucursal y dar por terminado el Contrato.



Contrato: 275695

*223999 FIDEICOMISO HBMX

Periodo: 01-31 de May 2020

SALDOS MÍNIMOS REQUERIDOS PERSONAS FÍSICAS Y PERSONAS MORALES CONT. Y NO CONTRIBUYENTES		
INSTRUMENTO	PLAZO	MONTO
INVERSIÓN EN REPORTO	De 1 a 360 días	\$1'000.000.00
INVERSIÓN EN DIRECTO	De 1 día hasta 30 años	\$2'500.000.00
INTERMESA	De 1 día	\$500.000.00
FONDOS DE INVERSIÓN	NO APLICA	\$1,000.00 PF
		\$10,000.00 PM

Fondo	Clasificación	Clasificación de Riesgo	Escala Homogénea del mes	Rendimiento del mes	Rendimiento acumulado	% Participación
HSBCEMP BME1	Mediano Plazo	1	AAA	3.73	4.71	0.1535 %
HSBCGOB BIE1	Corto plazo	1	AAA	5.25	6.37	4.1779 %

Abreviatura	Significado	Abreviatura	Significado	Abreviatura	Significado
VEN/VTA	Venta	EFFECTI	Efectivo	IVA	Impuesto al Valor Agregado
SOC	Sociedad	CANC	Cancelación	ISR	Impuesto Sobre la Renta
TRANS	Transcurridos	CAB	Centro de Atención Bursátil	CNBV	Comisión Nacional Bancaria y de Valores
MDO	Mercado	MOV	Movimientos	ABN	Abono
DIV	Dividendo	DD	Días	VEN	Vencimiento
CUST	Custodia	MM	Mes	INI	Inicio
CPA	Compra	RFC	Registro Federal de Contribuyentes	AMORT PARC	Amortización Parcial
CUP	Cupón	CURP	Clave Unica de Registro de Población	PROM	Promedio
UDI's	Unidades de Inversión	USD	Dólares de los Estados Unidos de Norteamérica	PPR	Plan Personal de Retiro



223999 FIDEICOMISO HBMX

CR.00105
C25.31-01894-A4-CMT-

BLVD. BELISARIO DOMINGUEZ NO. 3329
COL. TERAN
29050 TUXTLA GUTIERREZ CHIAPAS

-01
1745
1

NÚMERO DE CUENTA
6231209596
NÚMERO DE CLIENTE
38920638
RFC
XAXX010101000

CLABE INTERBANCARIA
021100062312095963

RESUMEN DE CUENTAS	
▶ Saldo Inicial del Periodo	\$ 0.00
▶ Depósitos/ Abonos	\$ 79,175,697.43
▶ Retiros/Cargos	\$ 79,175,230.43
▶ Intereses Netos Sin Capital Informativo	\$ 0.00
▶ IVA Informativo	\$ 7.68
▶ Saldo Final del Periodo	\$ 467.00
▶ Sucursal	01894
▶ Plaza	31
▶ Días Transcurridos en el mes	31
▶ Periodo del	01/05/2020 al 31/05/2020

La fecha de corte coincide con el periodo

Cuenta	Interés Aplicable	Comisiones Cobradas	GAT Nominal	GAT Real
6231209596	0.00%	\$ 48.00	No Aplica	No Aplica

RESUMEN DE TU FIDUCIARIO	
Comisiones Cobradas en el Mes	\$ 48.00
Saldo Promedio Mínimo Requerido	\$ 0.00
Saldo Promedio en el Mes (promedio de los saldos diarios del periodo)	\$ 1,064.75
Tasa Promedio Nominal	0.0000%
Pago Interés Nominal en el Mes	\$ 0.00
Pago de Interés Nominal en el Año	\$ 0.00
IVA Cobrado	\$ 0.00
ISR Retenido en el Mes	\$ 7.68
ISR Retenido en el Año	\$ 0.00

DIRECCIÓN OPERATIVA DEL "FOPROVEP"
10a. PONIENTE SUR No. 111, 3er. Piso
TUXTLA GUTIERREZ, CHIAPAS. TEL. 01 994 01 2 02 44

DETALLE MOVIMIENTOS FIDUCIARIO NO. 6231209596

Día	Descripción	Referencia/ Serial	Retiro/Cargo	Depósito/Abono	Saldo
04	01 APORTACIONES	08521181		\$ 347.00	\$ 347.00
04	DEPOSITO POR VENTA DE VALORES	11196590		\$ 3,989,291.29	\$ 3,989,638.29
04	01 RETIRO COMPRA VALORES - FIDUCIARIO	00005255	\$ 3,989,638.29		\$ 0.00
05	DEPOSITO POR VENTA DE VALORES	11196590		\$ 3,990,181.33	\$ 3,990,181.33
05	01 RETIRO COMPRA VALORES - FIDUCIARIO	00005255	\$ 3,990,181.33		\$ 0.00
06	DEPOSITO POR VENTA DE VALORES	11196590		\$ 3,990,724.44	\$ 3,990,724.44
06	01 RETIRO COMPRA VALORES - FIDUCIARIO	00005255	\$ 3,990,724.44		\$ 0.00
07	DEPOSITO POR VENTA DE VALORES	11196590		\$ 3,991,267.62	\$ 3,991,267.62
07	01 APORTACIONES BCO017 CTA00192955326 T1	08521183		\$ 2,800.00	\$ 3,994,067.62
07	01 RETIRO COMPRA VALORES - FIDUCIARIO	00005255	\$ 3,973,018.81		\$ 21,048.81
07	08 PAGO GASTOS DE ADMON	90061387	\$ 18,248.81		\$ 2,800.00
08	DEPOSITO POR VENTA DE VALORES	11196590		\$ 3,973,559.58	\$ 3,976,359.58
08	CGO SPEI A *BANAMEX MARIA DE LOURDES GAR	08045209	\$ 6,005.60		\$ 3,970,353.98
08	CGO SPEI A *SCOTIABANK SECRETARIA DE HAC	08045209	\$ 566.57		\$ 3,969,787.41
08	PAGO POR ENTREGAS DE PATRIM	13655873	\$ 1,682.00		\$ 3,968,105.41
08	PAGO X HSBCNET,BANCO INVEX, S.A.-8852	14594589	\$ 2,272.00		\$ 3,965,833.41
08	01 RETIRO COMPRA VALORES - FIDUCIARIO	00005255	\$ 3,955,288.68		\$ 10,544.73
08	00 COMISION SPEI 09720320200508HSBC09720	15403720	\$ 8.00		\$ 10,536.73
08	I.V.A.	05080000	\$ 1.28		\$ 10,535.45
08	00 COMISION SPEI 09740920200508HSBC09740	15403720	\$ 8.00		\$ 10,527.45
08	I.V.A.	05080000	\$ 1.28		\$ 10,526.17
11	DEPOSITO POR VENTA DE VALORES	11196590		\$ 3,956,903.76	\$ 3,967,429.93

223999 FIDEICOMISO HBMX

DETALLE MOVIMIENTOS FIDUCIARIO NO. 6231209596

Día	Descripción	Referencia/ Serial	Retiro/Cargo	Depósito/Abono	Saldo
11	01 RETIRO COMPRA VALORES - FIDUCIARIO	00005255	\$ 3,967,429.93		\$ 0.00
12	DEPOSITO POR VENTA DE VALORES	11196590		\$ 3,967,969.94	\$ 3,967,969.94
12	01 RETIRO COMPRA VALORES - FIDUCIARIO	00005255	\$ 3,967,969.94		\$ 0.00
13	DEPOSITO POR VENTA DE VALORES	11196590		\$ 3,968,510.02	\$ 3,968,510.02
13	01 RETIRO COMPRA VALORES - FIDUCIARIO	00005255	\$ 3,968,510.02		\$ 0.00
14	DEPOSITO POR VENTA DE VALORES	11196590		\$ 3,969,050.18	\$ 3,969,050.18
14	01 RETIRO COMPRA VALORES - FIDUCIARIO	00005255	\$ 3,969,050.18		\$ 0.00
15	DEPOSITO POR VENTA DE VALORES	11196590		\$ 3,969,590.41	\$ 3,969,590.41
15	CGO SPEI A *BANORTE ADAN ISAI MORALES LE	08045209 84159	\$ 773.72		\$ 3,968,816.69
15	28 PAGO ENTREGAS PATRIMONIO	90061387	\$ 8,691.77		\$ 3,960,124.92
15	28 PAGO ENTREGAS PATRIMONIO	90061387	\$ 22,422.67		\$ 3,937,702.25
15	28 PAGO ENTREGAS PATRIMONIO	90061387	\$ 6,946.68		\$ 3,930,755.57
15	28 PAGO ENTREGAS PATRIMONIO	90061387	\$ 7,494.36		\$ 3,923,261.21
15	28 PAGO ENTREGAS PATRIMONIO	90061387	\$ 8,472.67		\$ 3,914,788.54
15	CGO SPEI 0133723006305062	08045209 145961	\$ 671.44		\$ 3,914,117.10
15	CGO SPEI 0133723006305062	08045209 147193	\$ 671.39		\$ 3,913,445.71
15	01 RETIRO COMPRA VALORES - FIDUCIARIO	00005255	\$ 3,913,445.71		\$ 0.00
18	DEPOSITO POR VENTA DE VALORES	11196590		\$ 3,914,880.64	\$ 3,914,880.64
18	01 APORTACIONES	08521181		\$ 1,485.00	\$ 3,916,365.64
18	01 RETIRO COMPRA VALORES - FIDUCIARIO	00005255	\$ 3,916,337.80		\$ 27.84
18	00 COMISION SPEI 08415920200515HSBC08415	15403720	\$ 8.00		\$ 19.84
18	I.V.A.	05180000	\$ 1.28		\$ 18.56
18	00 COMISION SPEI 14596120200515HSBC14596	15403720	\$ 8.00		\$ 10.56
18	I.V.A.	05180000	\$ 1.28		\$ 9.28
18	00 COMISION SPEI 14719320200515HSBC14719	15403720	\$ 8.00		\$ 1.28
18	I.V.A.	05180000	\$ 1.28		\$ 0.00
19	DEPOSITO POR VENTA DE VALORES	11196590		\$ 3,916,816.46	\$ 3,916,816.46
19	01 RETIRO COMPRA VALORES - FIDUCIARIO	00005255	\$ 3,916,816.46		\$ 0.00
20	DEPOSITO POR VENTA DE VALORES	11196590		\$ 3,917,295.19	\$ 3,917,295.19
20	01 RETIRO COMPRA VALORES - FIDUCIARIO	00005255	\$ 3,917,295.19		\$ 0.00
21	DEPOSITO POR VENTA DE VALORES	11196590		\$ 3,917,773.97	\$ 3,917,773.97
21	01 APORTACIONES	18941181		\$ 2,661.00	\$ 3,920,434.97
21	01 RETIRO COMPRA VALORES - FIDUCIARIO	00005255	\$ 3,920,434.97		\$ 0.00
22	DEPOSITO POR VENTA DE VALORES	11196590		\$ 3,920,914.13	\$ 3,920,914.13
22	01 RETIRO COMPRA VALORES - FIDUCIARIO	00005255	\$ 3,920,914.13		\$ 0.00
25	DEPOSITO POR VENTA DE VALORES	11196590		\$ 3,922,351.77	\$ 3,922,351.77
25	20570 OM 202005 MD02188 2505202	08045211 412466		\$ 500.00	\$ 3,922,851.77
25	01 RETIRO COMPRA VALORES - FIDUCIARIO	00005255	\$ 3,922,851.77		\$ 0.00
26	DEPOSITO POR VENTA DE VALORES	11196590		\$ 3,923,331.23	\$ 3,923,331.23
26	01 APORTACIONES	08521181		\$ 204.00	\$ 3,923,535.23
26	01 RETIRO COMPRA VALORES - FIDUCIARIO	00005255	\$ 3,923,535.23		\$ 0.00
27	DEPOSITO POR VENTA DE VALORES	11196590		\$ 3,924,014.77	\$ 3,924,014.77
27	01 RETIRO COMPRA VALORES - FIDUCIARIO	00005255	\$ 3,924,014.77		\$ 0.00
28	DEPOSITO POR VENTA DE VALORES	11196590		\$ 3,924,494.37	\$ 3,924,494.37
28	CGO SPEI A *BANORTE ADAN ISAI MORALES LE	08045209 41502	\$ 1,873.40		\$ 3,922,620.97
28	11420 OM 202005 MD02154 202005 2805202	08045211 304880		\$ 97,600.00	\$ 4,020,220.97
28	01 RETIRO COMPRA VALORES - FIDUCIARIO	00005255	\$ 4,020,220.97		\$ 0.00
29	DEPOSITO POR VENTA DE VALORES	11196590		\$ 4,020,712.33	\$ 4,020,712.33
29	01 RETIRO COMPRA VALORES - FIDUCIARIO	00005255	\$ 4,020,703.05		\$ 9.28
29	01 APORTACIONES	08521181		\$ 467.00	\$ 476.28
29	00 COMISION SPEI 04150220200528HSBC04150	15403720	\$ 8.00		\$ 468.28
29	I.V.A.	05290000	\$ 1.28		\$ 467.00

CoDi: Operación procesada por CoDi®

223999 FIDEICOMISO HBMX

Información SPEI's Enviados durante el periodo del 01/05/2020 al 31/05/2020								
Fecha de Operación	Hora de Operación	Participante Receptor	Nombre del Beneficiario *	Cuenta Beneficiaria	Concepto del pago	Monto del pago	Clave de Rastreo	Número de Referencia
08/05/2020	13:17:08	*BANAMEX	MARIA DE LOURDES GARCIA REAL	00002100700638409967	PAGO POR ENTREGAS DE PATRIMONIO	\$ 6,005.60	HSBC097203	00000000000001952849
08/05/2020	13:18:00	*SCOTIABANK	SECRETARIA DE HACIENDA	00044100256006891240	TRANSFERENCIA ELECTRONICA IMPUESTOS FEDE	\$ 566.57	HSBC097409	00000000000001952922
15/05/2020	10:54:06	*BANORTE	ADAN ISAI MORALES LEON	00072597010743188192	PAGO POR ENTREGAS DE PATRIMONIO	\$ 773.72	HSBC084159	00000000000001953574
15/05/2020	13:32:37	*SANTANDER	TELEFONOS DE MEXICO S.A.B. DE C.V	00014680655031809714	062	\$ 671.44	HSBC145961	00000000000001200515
15/05/2020	13:36:02	*SANTANDER	TELEFONOS DE MEXICO S.A.B. DE C.V	00014680655031809714	0133723006305062	\$ 671.39	HSBC147193	00000000000001200515
28/05/2020	10:29:45	*BANORTE	ADAN ISAI MORALES LEON	00072597010743188192	PAGO POR ENTREGAS DE PATRIMONIO	\$ 1,873.40	HSBC041502	00000000000001954671

* Dato no verificado por esta institución
CoDi: Operación procesada por CoDi®

Información SPEI's Recibidos durante el periodo del 01/05/2020 al 31/05/2020								
Fecha de Operación	Hora de Operación	Participante Emisor	Nombre del Ordenante	Cuenta Ordenante	Concepto del pago	Monto del pago	Clave de Rastreo	Número de Referencia
25/05/2020	11:15:49	SCOTIABANK	ESTADO DE CHIAPAS	00044100256010770881	20570 OM 202005 MD02188	\$ 500.00	2020052540044B36K0000017309115	000000000000002505202
28/05/2020	11:29:50	BBVA BANCOMEX	SECRETARIA DE HACIENDA	0001210000114189566311420	OM 202005 MD02154 202005	\$ 97,600.00	002601002005280000248278	000000000000002805202

CoDi: Operación procesada por CoDi®

Aclaraciones:				
Cargos Objetados por el Cliente				
No. Cuenta	Subfolio	Fecha Alta	Monto	Descripción



1746

1

223999 FIDEICOMISO HBMX

INFORMACIÓN GENERAL

1747

1

CONTÁCTANOS

- Para mayor información, aclaraciones, reclamaciones, o sugerencias llama o escribe a **Centro de Atención:**
Teléfono: 55 5721 3390 a nivel nacional
E-mail: mexico_soportec@hsbc.com.mx
- HSBC México S.A. Institución de Banca Múltiple, Grupo Financiero HSBC recibe las consultas, reclamaciones o aclaraciones, en su Unidad Especializada de Atención a Usuarios, ubicada en Avenida Paseo de la Reforma # 347, Col. Cuauhtémoc, Alcaldía Cuauhtémoc, C.P. 06500, en México, Ciudad de México (Oficina del Titular), y por correo electrónico mexico_une@hsbc.com.mx o teléfono al 55 5721-5661 desde cualquier parte de la República, así como en cualquiera de sus sucursales u oficinas. En el caso de no obtener una respuesta satisfactoria, podrás acudir a la Comisión Nacional para la Protección y Defensa de los usuarios de Servicios Financieros www.condusef.gob.mx, teléfono 55 5340 0999 a nivel nacional.
- GAT:** A la Ganancia Anual Total neta expresada en términos porcentuales anuales, que, para fines informativos y de comparación, incorpora los intereses que generen las operaciones pasivas de ahorro, inversión y otras análogas, que celebren las Instituciones de Crédito con los Usuarios, menos todos los costos relacionados con la operación, incluidos los de apertura, será expresado tanto en términos reales como nominales, de conformidad con las disposiciones que al efecto emita el Banco de México para su cálculo.
- La GAT Real es el rendimiento que obtendría después de descontar la inflación estimada.

CONDUSEF

Para mayor información y comparación sobre comisiones puede consultar la página de internet www.condusef.gob.mx teléfono 55 5340 0999 a nivel nacional.

¿Pueden cambiar las tasas de interés?

Si, éstas están sujetas a las condiciones de mercado existentes, y sobre todo en tasas de interés variable que están referenciadas a una tasa base (CETES, TIIE, etc.).

¿Cuál es el plazo para presentar una aclaración o reclamación?

En el caso de aclaraciones o reclamaciones sobre cuentas de depósito bancario de dinero a la vista con o sin chequera, con o sin tarjeta de débito hasta por un monto de moneda nacional equivalente a 50,000 UDI, usted cuenta con **90 días naturales** contados a partir de la fecha de corte o de la realización de la operación o servicio, para solicitar la aclaración o reclamación correspondiente.

Consulte nuestro Aviso de Privacidad en www.hsbc.com.mx o en la sucursal HSBC de su preferencia.

Abreviatura	Significado	Abreviatura	Significado
C/V	COMPRA/VENTA	PF	PERSONA FÍSICA
CDA	INVERSIONES A PLAZO FIJO	PM	PERSONA MORAL
CEI	CONEXIÓN EMPRESARIAL INTERNET	POS	TERMINAL PUNTO DE VENTA
CI	COBRO INMEDIATO	RAP	RECEPCIÓN AUTOMATIZADA DE PAGOS
COM	COMISIÓN	REC./RCDA	RECIBIDO(A)
CPN	CONEXIÓN PARA NEGOCIOS	RET/W/D	RETIRO
CR	TRANSFERENCIA INTERÉS DE CRÉDITO	REV	REVERSO
DEP	DEPÓSITO	S/P	SUBPRODUCTO
DEV	DEVOLUCIÓN	SG	SOBREGIRO
DIV	DIVISAS	SPEI	SISTEMA DE PAGOS ELECTRÓNICOS INTERBANCARIOS
FID.	FIDUCIARIO	SPEUA	SISTEMA DE PAGOS ELECTRÓNICOS DE USO AMPLIADO
INTS/INT	INTERESES	T PROM NOM	TASA PROMEDIO ANUAL
INV./INVERS	INVERSIÓN	TDA	CUENTA DE DEPÓSITO A PLAZO
IVA	IMPUESTO AL VALOR AGREGADO	TDC	TARJETA DE CRÉDITO
LD	LÍNEA DIRECTA	TIP	TRANSFERENCIA INMEDIATA DE PAGOS
OP	ORDEN DE PAGO	TRANSF/TRAN	TRANSFERENCIA
OPI	ORDEN DE PAGO INTERNACIONAL	UDI	UNIDADES DE INVERSIÓN
OTP	CONTRASEÑA ÚNICA	DLLS	DÓLARES



Este producto se encuentra protegido por el IPAB hasta por un monto equivalente a 400 mil UDI por cliente por Institución, lo anterior, de conformidad con las disposiciones legales que regulan a dicho Instituto. Página web: www.ipab.org.mx

Folio: 6231209596	Folio del SAT: 82DEAE81-6A86-4D9D-92A5-7658CE0A7C FF	Fecha y Hora de Expedición / Emisión: 2020-05-31T07:47:42	Fecha y Hora de Certificación: 2020-05-31T08:10:50
Método de Pago: PUE - Pago en una sola exhibición	Forma de Pago: 03 - Transferencia electrónica de fondos	Número de Cuenta de Pago: 000006231209596	Régimen Fiscal: 601 - General de Ley Personas Morales
Número de Serie de Certificado del Emisor: 0000100000040446360	Número de Serie de Certificado del SAT: 00001000000407058485	Lugar de Expedición: C. P. 06500	Unidad: Unidad de servicio



Sello Digital del Emisor:
IbkQfEMPDpRUEwM5vgKgaNX4tKHjIaTbf5q7WLeICsff5mDYGwzVBXh77ThZV/gQVkbriMsczFJ1ARPF3SS6fPt3zEB99rkuLfuvdSq6aQJDM
qw9h3/ogQ2rjZHibA4cB6pZhvMf4p1xUQhYrCCNCOdzMjz2zvN9vJoxV+wtEJAdeJkQVHq4ZtD2IOH2/b0GMu9uTTsMmiveXRB20rb6L3Kym
8rrc2xW7e7HZFr3mY1ZPyp1zaNMt2AnofvuU/0dOpct/x/SnTfkyV+ChbWITN3+Im/Eq5vC/Kz9DBXKu6Bc/EFx3yjd9hXE9uGIINi3FZgcFv61wF
dRA==

Cadena Original del Timbre Fiscal Digital del SAT:

[1].1182DEAE81-6A86-4D9D-92A5-7658CE0A7CFF[2020-05-31T08:10:50]IbkQfEMPDpRUEwM5vgKgaNX4tKHjIaTbf5q7WLeICsff5mDYGwz
vBXh77ThZV/gQVkbriMsczFJ1ARPF3SS6fPt3zEB99rkuLfuvdSq6aQJDMqw9h3/ogQ2rjZHibA4cB6pZhvMf4p1xUQhYrCCNCOdzMjz2zvN9vJ
xzV+wtEJAdeJkQVHq4ZtD2IOH2/b0GMu9uTTsMmiveXRB20rb6L3Kym8rrc2xW7e7HZFr3mY1ZPyp1zaNMt2AnofvuU/0dOpct/x/SnTfkyV+Chb
WITN3+Im/Eq5vC/Kz9DBXKu6Bc/EFx3yjd9hXE9uGIINi3FZgcFv61wFRA=[00001000000407058485]

Sello Digital del SAT:

RepemfnD8vsQkhFd+Q5CqCkZ79Ltf9unBvettUPBXK9mAP3/HYwVvttzBMQ0nWSEcV8ICkJovFYL5V9iISigliHKU5SqnRmcbfFG3LTIhtyz2
oH6fRehpbWc3E1IKPgt+GrTHYeMjraSeYt9b17/mSxGhfqdBuwpzPfm1RLwhSOWJwQCxv36B+wkPr2PrUEDQKUXbT5i+uoAqJ9NoLe2DxE
WfQ54uB7JZ5yxikky603P85nNqYlRghnmYmBjUM3uBkiN59vXxDG4AW6PwtDfMz+QXhD5+47BgkHPgy0nXb+0lAgJhQ9nfJN29sTuOfv
MqITV2cKeMgpQ==

Este documento es una representación impresa de un CFDI